


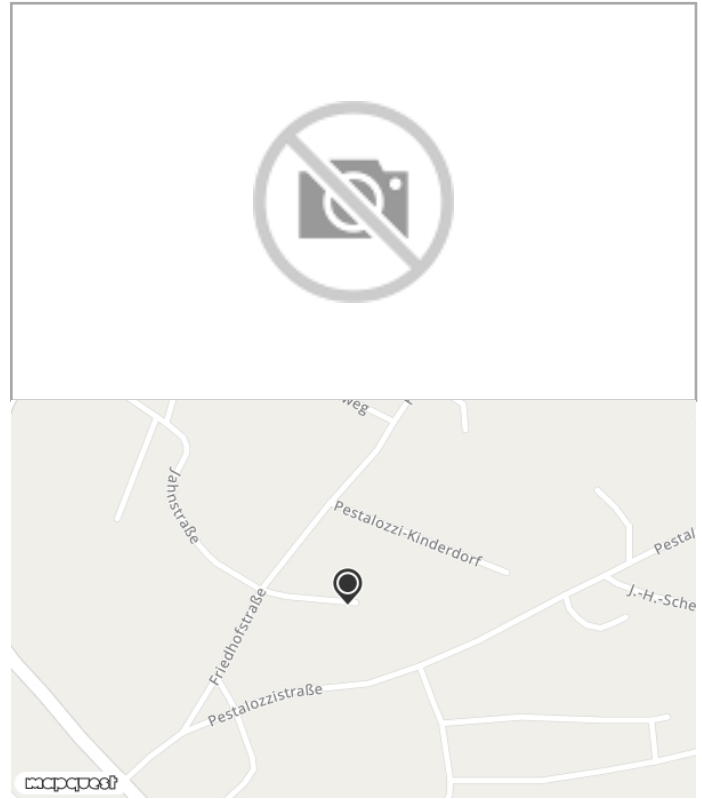
## Autor

Institution	Stadtverwaltung
Abteilung	Baurechts- und Ordnungsamt
Straße	Adenauerstraße 4
PLZ	78333
Stadt	Stockach
Land	Deutschland
Ansprechpartner	Carsten Tilsner
Telefon	+49-7771-802-185
E-Mail	C.Tilsner@stockach.de

Erstellt mit **DataCollect Webreporter** Version 1.0 am 23.09.2024 13:48:58

## Messstelle






Name	AmMaisen
Rtg. kommend (Name)	Halle
Rtg. gehend (Name)	Schule
Vmax StVO	
V-Toleranz	10 km/h
V-Bewertung	> 40 km/h
Gerätetyp	<b>SDR Traffic+</b>
Startdatum	17.09.2024 11:00
Enddatum	23.09.2024 11:59
Tage	Mo, Di, Mi, Do, Fr, Sa, So
Zeitintervall	60 Minuten
Zeitfenster / Tag	00:00 - 23:59



47 49m 4.34153s N, 8 58m 7.80556s E

## Bewertung Geschwindigkeitskontrolle



- HÖCHSTE**  Anteil der Geschwindigkeiten über V-Bewertung ist höher als 20%.
- HOCH**  Anteil der Geschwindigkeiten über V-Bewertung ist höher als 15%.
- MITTEL**  Anteil der Geschwindigkeiten über V-Bewertung ist höher als 10%.
- NIEDRIG**  Anteil der Geschwindigkeiten über V-Bewertung ist höher als 5%.
- KEINE**  Anteil der Geschwindigkeiten über V-Bewertung ist kleiner oder gleich als 5%.

## Geschwindigkeitskennzahlen [V in km/h]

	Vmin	Vavg	Vmax	V15	V50	V85	Vexc (Vmax StVO)
Halle	6	26	50	20	27	32	22.3%
Schule	7	25	56	20	25	29	9.6%
Querschnitt	6	25	56	20	26	31	15.8%

## Geschwindigkeitsüberschreitung

	Σ Gesamt	Σ Vmax StVO ≤ V-Bewertung		Σ > V-Bewertung	
Halle	2323	496	21.4%	23	1.0%
Schule	2464	227	9.2%	9	0.4%
Querschnitt	4787	723	15.1%	32	0.7%

## Geschwindigkeitsklassen

	10	20	30	40	50	60	70	80	90	100	110	>110
Halle	19	331	1454	496	23	0	0	0	0	0	0	0
	1%	14%	63%	21%	1%	0%	0%	0%	0%	0%	0%	0%
Schule	14	383	1831	227	7	2	0	0	0	0	0	0
	1%	16%	74%	9%	0%	0%	0%	0%	0%	0%	0%	0%
Querschnitt	33	714	3285	723	30	2	0	0	0	0	0	0
	1%	15%	69%	15%	1%	0%	0%	0%	0%	0%	0%	0%

## Erweiterung Geschwindigkeitskennzahlen [V in km/h]

	V5	V10	V15	V45	V50	V55	V60	V85	V90	V95
Halle	16	19	20	26	27	27	28	32	34	36
Schule	16	19	20	24	25	25	26	29	30	32
Querschnitt	16	19	20	25	26	26	27	31	32	35

## Längenklassen

	2Rad		PKW		LKW		LZ	
Halle	38	2%	2129	92%	120	5%	36	2%
Schule	96	4%	2163	88%	151	6%	54	2%
Querschnitt	134	3%	4292	90%	271	6%	90	2%

### Beschreibungen

Vmax StVO: Zulässige Höchstgeschwindigkeit in km/h

V-Bewertung: Zulässige Höchstgeschwindigkeit + V-Toleranz in km/h

Zeit	$\Sigma$	10	20	30	40	50	60	70	80	90	100	110	>110	$\Sigma > V$ -Bewertung		
17.09.2024 11:00	5	0	1	3	1	0	0	0	0	0	0	0	0	0	0	0.0%
17.09.2024 12:00	46	0	4	28	13	1	0	0	0	0	0	0	0	1	2.2%	
17.09.2024 13:00	50	1	4	30	13	2	0	0	0	0	0	0	0	2	4.0%	
17.09.2024 14:00	33	0	2	20	11	0	0	0	0	0	0	0	0	0	0.0%	
17.09.2024 15:00	41	0	1	31	8	1	0	0	0	0	0	0	0	1	2.4%	
17.09.2024 16:00	27	0	4	12	11	0	0	0	0	0	0	0	0	0	0.0%	
17.09.2024 17:00	38	0	3	17	15	3	0	0	0	0	0	0	0	3	7.9%	
17.09.2024 18:00	23	0	7	13	3	0	0	0	0	0	0	0	0	0	0.0%	
17.09.2024 19:00	6	0	1	4	1	0	0	0	0	0	0	0	0	0	0.0%	
17.09.2024 20:00	16	0	1	10	5	0	0	0	0	0	0	0	0	0	0.0%	
17.09.2024 21:00	26	0	2	17	7	0	0	0	0	0	0	0	0	0	0.0%	
17.09.2024 22:00	17	0	0	9	8	0	0	0	0	0	0	0	0	0	0.0%	
17.09.2024 23:00	0	0	0	0	0	0	0	0	0	0	0	0	0	0	-	

[Di, 17 Sept.]	$\Sigma$	10	20	30	40	50	60	70	80	90	100	110	>110	$\Sigma > V$ -Bewertung	
00:00-06:00	0	0	0	0	0	0	0	0	0	0	0	0	0	0	-
06:00-09:00	0	0	0	0	0	0	0	0	0	0	0	0	0	0	-
15:00-19:00	129	0	15	73	37	4	0	0	0	0	0	0	0	4	3.1%
06:00-22:00	311	1	30	185	88	7	0	0	0	0	0	0	0	7	2.3%
00:00-24:00	328	1	30	194	96	7	0	0	0	0	0	0	0	7	2.1%

Zeile mit den meisten V-Bewertungs-Überschreitungen pro Tag  
 V-Bewertung Zulässige Höchstgeschwindigkeit + V-Toleranz in km/h

Zeit	$\Sigma$	10	20	30	40	50	60	70	80	90	100	110	>110	$\Sigma > V$ -Bewertung	
18.09.2024 00:00	2	0	0	1	1	0	0	0	0	0	0	0	0	0	0.0%
18.09.2024 01:00	0	0	0	0	0	0	0	0	0	0	0	0	0	0	-
18.09.2024 02:00	0	0	0	0	0	0	0	0	0	0	0	0	0	0	-
18.09.2024 03:00	1	0	1	0	0	0	0	0	0	0	0	0	0	0	0.0%
18.09.2024 04:00	1	0	0	1	0	0	0	0	0	0	0	0	0	0	0.0%
18.09.2024 05:00	0	0	0	0	0	0	0	0	0	0	0	0	0	0	-
18.09.2024 06:00	11	0	0	8	3	0	0	0	0	0	0	0	0	0	0.0%
18.09.2024 07:00	26	0	5	14	6	1	0	0	0	0	0	0	0	1	3.8%
18.09.2024 08:00	60	0	3	40	17	0	0	0	0	0	0	0	0	0	0.0%
18.09.2024 09:00	16	0	3	10	3	0	0	0	0	0	0	0	0	0	0.0%
18.09.2024 10:00	18	0	1	12	5	0	0	0	0	0	0	0	0	0	0.0%
18.09.2024 11:00	30	1	6	19	4	0	0	0	0	0	0	0	0	0	0.0%
18.09.2024 12:00	38	1	6	25	6	0	0	0	0	0	0	0	0	0	0.0%
18.09.2024 13:00	44	0	4	25	15	0	0	0	0	0	0	0	0	0	0.0%
18.09.2024 14:00	36	0	1	28	7	0	0	0	0	0	0	0	0	0	0.0%
18.09.2024 15:00	53	0	4	34	13	2	0	0	0	0	0	0	0	2	3.8%
18.09.2024 16:00	43	0	5	29	7	2	0	0	0	0	0	0	0	2	4.7%
18.09.2024 17:00	28	2	3	16	7	0	0	0	0	0	0	0	0	0	0.0%
18.09.2024 18:00	29	1	9	15	4	0	0	0	0	0	0	0	0	0	0.0%
18.09.2024 19:00	16	1	0	10	5	0	0	0	0	0	0	0	0	0	0.0%
18.09.2024 20:00	23	0	6	12	5	0	0	0	0	0	0	0	0	0	0.0%
18.09.2024 21:00	13	0	3	6	4	0	0	0	0	0	0	0	0	0	0.0%
18.09.2024 22:00	6	0	0	4	2	0	0	0	0	0	0	0	0	0	0.0%
18.09.2024 23:00	0	0	0	0	0	0	0	0	0	0	0	0	0	0	-

[Mi, 18 Sept.]	$\Sigma$	10	20	30	40	50	60	70	80	90	100	110	>110	$\Sigma > V$ -Bewertung	
00:00-06:00	4	0	1	2	1	0	0	0	0	0	0	0	0	0	0.0%
06:00-09:00	97	0	8	62	26	1	0	0	0	0	0	0	0	1	1.0%
15:00-19:00	153	3	21	94	31	4	0	0	0	0	0	0	0	4	2.6%
06:00-22:00	484	6	59	303	111	5	0	0	0	0	0	0	0	5	1.0%
00:00-24:00	494	6	60	309	114	5	0	0	0	0	0	0	0	5	1.0%

Zeile mit den meisten V-Bewertungs-Überschreitungen pro Tag  
 V-Bewertung Zulässige Höchstgeschwindigkeit + V-Toleranz in km/h

Zeit	Σ	10	20	30	40	50	60	70	80	90	100	110	>110	Σ > V-Bewertung	
19.09.2024 00:00	0	0	0	0	0	0	0	0	0	0	0	0	0	0	-
19.09.2024 01:00	1	0	0	1	0	0	0	0	0	0	0	0	0	0	0.0%
19.09.2024 02:00	1	0	1	0	0	0	0	0	0	0	0	0	0	0	0.0%
19.09.2024 03:00	0	0	0	0	0	0	0	0	0	0	0	0	0	0	-
19.09.2024 04:00	1	0	0	1	0	0	0	0	0	0	0	0	0	0	0.0%
19.09.2024 05:00	1	0	0	1	0	0	0	0	0	0	0	0	0	0	0.0%
19.09.2024 06:00	5	0	0	3	2	0	0	0	0	0	0	0	0	0	0.0%
19.09.2024 07:00	25	0	1	17	6	1	0	0	0	0	0	0	0	1	4.0%
19.09.2024 08:00	54	0	6	29	19	0	0	0	0	0	0	0	0	0	0.0%
19.09.2024 09:00	16	0	2	9	4	1	0	0	0	0	0	0	0	1	6.2%
19.09.2024 10:00	18	0	3	10	5	0	0	0	0	0	0	0	0	0	0.0%
19.09.2024 11:00	32	0	9	19	4	0	0	0	0	0	0	0	0	0	0.0%
19.09.2024 12:00	47	0	11	27	8	1	0	0	0	0	0	0	0	1	2.1%
19.09.2024 13:00	55	0	6	37	11	1	0	0	0	0	0	0	0	1	1.8%
19.09.2024 14:00	37	0	7	20	10	0	0	0	0	0	0	0	0	0	0.0%
19.09.2024 15:00	45	0	3	23	18	1	0	0	0	0	0	0	0	1	2.2%
19.09.2024 16:00	31	0	1	19	10	1	0	0	0	0	0	0	0	1	3.2%
19.09.2024 17:00	32	0	3	23	6	0	0	0	0	0	0	0	0	0	0.0%
19.09.2024 18:00	18	0	4	10	4	0	0	0	0	0	0	0	0	0	0.0%
19.09.2024 19:00	24	0	1	15	8	0	0	0	0	0	0	0	0	0	0.0%
19.09.2024 20:00	37	0	4	27	6	0	0	0	0	0	0	0	0	0	0.0%
19.09.2024 21:00	6	0	0	4	2	0	0	0	0	0	0	0	0	0	0.0%
19.09.2024 22:00	3	0	0	3	0	0	0	0	0	0	0	0	0	0	0.0%
19.09.2024 23:00	0	0	0	0	0	0	0	0	0	0	0	0	0	0	-

[Do, 19 Sept.]	Σ	10	20	30	40	50	60	70	80	90	100	110	>110	Σ > V-Bewertung	
00:00-06:00	4	0	1	3	0	0	0	0	0	0	0	0	0	0	0.0%
06:00-09:00	84	0	7	49	27	1	0	0	0	0	0	0	0	1	1.2%
15:00-19:00	126	0	11	75	38	2	0	0	0	0	0	0	0	2	1.6%
06:00-22:00	482	0	61	292	123	6	0	0	0	0	0	0	0	6	1.2%
00:00-24:00	489	0	62	298	123	6	0	0	0	0	0	0	0	6	1.2%

Zeile mit den meisten V-Bewertungs-Überschreitungen pro Tag  
 V-Bewertung Zulässige Höchstgeschwindigkeit + V-Toleranz in km/h

Zeit	$\Sigma$	10	20	30	40	50	60	70	80	90	100	110	>110	$\Sigma > V$ -Bewertung	
20.09.2024 00:00	0	0	0	0	0	0	0	0	0	0	0	0	0	0	-
20.09.2024 01:00	1	0	0	1	0	0	0	0	0	0	0	0	0	0	0.0%
20.09.2024 02:00	0	0	0	0	0	0	0	0	0	0	0	0	0	0	-
20.09.2024 03:00	0	0	0	0	0	0	0	0	0	0	0	0	0	0	-
20.09.2024 04:00	1	0	1	0	0	0	0	0	0	0	0	0	0	0	0.0%
20.09.2024 05:00	2	0	0	2	0	0	0	0	0	0	0	0	0	0	0.0%
20.09.2024 06:00	7	0	1	5	1	0	0	0	0	0	0	0	0	0	0.0%
20.09.2024 07:00	26	0	3	14	9	0	0	0	0	0	0	0	0	0	0.0%
20.09.2024 08:00	58	0	6	40	12	0	0	0	0	0	0	0	0	0	0.0%
20.09.2024 09:00	15	0	0	8	7	0	0	0	0	0	0	0	0	0	0.0%
20.09.2024 10:00	23	1	8	11	3	0	0	0	0	0	0	0	0	0	0.0%
20.09.2024 11:00	42	4	21	17	0	0	0	0	0	0	0	0	0	0	0.0%
20.09.2024 12:00	54	1	6	42	5	0	0	0	0	0	0	0	0	0	0.0%
20.09.2024 13:00	58	1	2	50	5	0	0	0	0	0	0	0	0	0	0.0%
20.09.2024 14:00	40	0	11	22	7	0	0	0	0	0	0	0	0	0	0.0%
20.09.2024 15:00	34	1	2	25	6	0	0	0	0	0	0	0	0	0	0.0%
20.09.2024 16:00	28	0	7	16	5	0	0	0	0	0	0	0	0	0	0.0%
20.09.2024 17:00	27	0	4	17	6	0	0	0	0	0	0	0	0	0	0.0%
20.09.2024 18:00	16	0	5	8	3	0	0	0	0	0	0	0	0	0	0.0%
20.09.2024 19:00	16	1	6	7	2	0	0	0	0	0	0	0	0	0	0.0%
20.09.2024 20:00	13	0	2	7	4	0	0	0	0	0	0	0	0	0	0.0%
20.09.2024 21:00	4	0	1	2	1	0	0	0	0	0	0	0	0	0	0.0%
20.09.2024 22:00	0	0	0	0	0	0	0	0	0	0	0	0	0	0	-
20.09.2024 23:00	2	0	0	2	0	0	0	0	0	0	0	0	0	0	0.0%

[Fr, 20 Sept.]	$\Sigma$	10	20	30	40	50	60	70	80	90	100	110	>110	$\Sigma > V$ -Bewertung	
00:00-06:00	4	0	1	3	0	0	0	0	0	0	0	0	0	0	0.0%
06:00-09:00	91	0	10	59	22	0	0	0	0	0	0	0	0	0	0.0%
15:00-19:00	105	1	18	66	20	0	0	0	0	0	0	0	0	0	0.0%
06:00-22:00	461	9	85	291	76	0	0	0	0	0	0	0	0	0	0.0%
00:00-24:00	467	9	86	296	76	0	0	0	0	0	0	0	0	0	0.0%

Zeile mit den meisten V-Bewertungs-Überschreitungen pro Tag  
 V-Bewertung Zulässige Höchstgeschwindigkeit + V-Toleranz in km/h

Zeit	Σ	10	20	30	40	50	60	70	80	90	100	110	>110	Σ > V-Bewertung	
21.09.2024 00:00	0	0	0	0	0	0	0	0	0	0	0	0	0	0	-
21.09.2024 01:00	1	0	0	1	0	0	0	0	0	0	0	0	0	0	0.0%
21.09.2024 02:00	1	0	0	1	0	0	0	0	0	0	0	0	0	0	0.0%
21.09.2024 03:00	1	0	1	0	0	0	0	0	0	0	0	0	0	0	0.0%
21.09.2024 04:00	1	0	0	1	0	0	0	0	0	0	0	0	0	0	0.0%
21.09.2024 05:00	4	0	2	2	0	0	0	0	0	0	0	0	0	0	0.0%
21.09.2024 06:00	1	0	0	1	0	0	0	0	0	0	0	0	0	0	0.0%
21.09.2024 07:00	10	0	0	6	3	1	0	0	0	0	0	0	0	1	10.0%
21.09.2024 08:00	8	0	2	4	2	0	0	0	0	0	0	0	0	0	0.0%
21.09.2024 09:00	17	0	2	11	4	0	0	0	0	0	0	0	0	0	0.0%
21.09.2024 10:00	17	0	0	14	3	0	0	0	0	0	0	0	0	0	0.0%
21.09.2024 11:00	27	0	4	21	2	0	0	0	0	0	0	0	0	0	0.0%
21.09.2024 12:00	40	0	1	28	11	0	0	0	0	0	0	0	0	0	0.0%
21.09.2024 13:00	13	0	4	7	2	0	0	0	0	0	0	0	0	0	0.0%
21.09.2024 14:00	13	0	3	6	2	2	0	0	0	0	0	0	0	2	15.4%
21.09.2024 15:00	18	1	3	10	4	0	0	0	0	0	0	0	0	0	0.0%
21.09.2024 16:00	6	0	2	3	1	0	0	0	0	0	0	0	0	0	0.0%
21.09.2024 17:00	15	0	2	12	1	0	0	0	0	0	0	0	0	0	0.0%
21.09.2024 18:00	15	0	3	11	1	0	0	0	0	0	0	0	0	0	0.0%
21.09.2024 19:00	13	0	1	9	3	0	0	0	0	0	0	0	0	0	0.0%
21.09.2024 20:00	9	0	4	5	0	0	0	0	0	0	0	0	0	0	0.0%
21.09.2024 21:00	8	0	0	4	4	0	0	0	0	0	0	0	0	0	0.0%
21.09.2024 22:00	5	0	0	2	2	1	0	0	0	0	0	0	0	1	20.0%
21.09.2024 23:00	2	0	0	2	0	0	0	0	0	0	0	0	0	0	0.0%

[Sa, 21 Sept.]	Σ	10	20	30	40	50	60	70	80	90	100	110	>110	Σ > V-Bewertung	
00:00-06:00	8	0	3	5	0	0	0	0	0	0	0	0	0	0	0.0%
06:00-09:00	19	0	2	11	5	1	0	0	0	0	0	0	0	1	5.3%
15:00-19:00	54	1	10	36	7	0	0	0	0	0	0	0	0	0	0.0%
06:00-22:00	230	1	31	152	43	3	0	0	0	0	0	0	0	3	1.3%
00:00-24:00	245	1	34	161	45	4	0	0	0	0	0	0	0	4	1.6%

Zeile mit den meisten V-Bewertungs-Überschreitungen pro Tag  
 V-Bewertung Zulässige Höchstgeschwindigkeit + V-Toleranz in km/h

Zeit	$\Sigma$	10	20	30	40	50	60	70	80	90	100	110	>110	$\Sigma > V$ -Bewertung	
22.09.2024 00:00	1	0	0	1	0	0	0	0	0	0	0	0	0	0	0.0%
22.09.2024 01:00	0	0	0	0	0	0	0	0	0	0	0	0	0	0	-
22.09.2024 02:00	2	0	1	1	0	0	0	0	0	0	0	0	0	0	0.0%
22.09.2024 03:00	1	0	0	1	0	0	0	0	0	0	0	0	0	0	0.0%
22.09.2024 04:00	0	0	0	0	0	0	0	0	0	0	0	0	0	0	-
22.09.2024 05:00	0	0	0	0	0	0	0	0	0	0	0	0	0	0	-
22.09.2024 06:00	1	0	0	1	0	0	0	0	0	0	0	0	0	0	0.0%
22.09.2024 07:00	0	0	0	0	0	0	0	0	0	0	0	0	0	0	-
22.09.2024 08:00	3	0	0	3	0	0	0	0	0	0	0	0	0	0	0.0%
22.09.2024 09:00	8	0	0	6	2	0	0	0	0	0	0	0	0	0	0.0%
22.09.2024 10:00	9	0	1	7	1	0	0	0	0	0	0	0	0	0	0.0%
22.09.2024 11:00	16	0	0	13	3	0	0	0	0	0	0	0	0	0	0.0%
22.09.2024 12:00	4	0	0	2	2	0	0	0	0	0	0	0	0	0	0.0%
22.09.2024 13:00	14	0	2	10	2	0	0	0	0	0	0	0	0	0	0.0%
22.09.2024 14:00	11	0	3	6	1	1	0	0	0	0	0	0	0	1	9.1%
22.09.2024 15:00	9	0	2	6	1	0	0	0	0	0	0	0	0	0	0.0%
22.09.2024 16:00	8	0	2	4	2	0	0	0	0	0	0	0	0	0	0.0%
22.09.2024 17:00	13	0	3	9	1	0	0	0	0	0	0	0	0	0	0.0%
22.09.2024 18:00	12	0	3	8	1	0	0	0	0	0	0	0	0	0	0.0%
22.09.2024 19:00	18	0	3	11	4	0	0	0	0	0	0	0	0	0	0.0%
22.09.2024 20:00	7	0	0	5	2	0	0	0	0	0	0	0	0	0	0.0%
22.09.2024 21:00	5	0	1	2	2	0	0	0	0	0	0	0	0	0	0.0%
22.09.2024 22:00	1	0	1	0	0	0	0	0	0	0	0	0	0	0	0.0%
22.09.2024 23:00	0	0	0	0	0	0	0	0	0	0	0	0	0	0	-

[So, 22 Sept.]	$\Sigma$	10	20	30	40	50	60	70	80	90	100	110	>110	$\Sigma > V$ -Bewertung	
00:00-06:00	4	0	1	3	0	0	0	0	0	0	0	0	0	0	0.0%
06:00-09:00	4	0	0	4	0	0	0	0	0	0	0	0	0	0	0.0%
15:00-19:00	42	0	10	27	5	0	0	0	0	0	0	0	0	0	0.0%
06:00-22:00	138	0	20	93	24	1	0	0	0	0	0	0	0	1	0.7%
00:00-24:00	143	0	22	96	24	1	0	0	0	0	0	0	0	1	0.7%

Zeile mit den meisten V-Bewertungs-Überschreitungen pro Tag  
 V-Bewertung Zulässige Höchstgeschwindigkeit + V-Toleranz in km/h



Zeit	$\Sigma$	10	20	30	40	50	60	70	80	90	100	110	>110	$\Sigma > V$ -Bewertung	
23.09.2024 00:00	0	0	0	0	0	0	0	0	0	0	0	0	0	0	-
23.09.2024 01:00	0	0	0	0	0	0	0	0	0	0	0	0	0	0	-
23.09.2024 02:00	1	0	0	1	0	0	0	0	0	0	0	0	0	0	0.0%
23.09.2024 03:00	0	0	0	0	0	0	0	0	0	0	0	0	0	0	-
23.09.2024 04:00	1	0	1	0	0	0	0	0	0	0	0	0	0	0	0.0%
23.09.2024 05:00	2	0	0	1	1	0	0	0	0	0	0	0	0	0	0.0%
23.09.2024 06:00	8	0	0	6	2	0	0	0	0	0	0	0	0	0	0.0%
23.09.2024 07:00	28	0	1	19	8	0	0	0	0	0	0	0	0	0	0.0%
23.09.2024 08:00	51	1	10	35	5	0	0	0	0	0	0	0	0	0	0.0%
23.09.2024 09:00	31	1	14	15	1	0	0	0	0	0	0	0	0	0	0.0%
23.09.2024 10:00	24	0	10	14	0	0	0	0	0	0	0	0	0	0	0.0%
23.09.2024 11:00	11	0	1	9	1	0	0	0	0	0	0	0	0	0	0.0%

[Mo, 23 Sept.]	$\Sigma$	10	20	30	40	50	60	70	80	90	100	110	>110	$\Sigma > V$ -Bewertung	
00:00-06:00	4	0	1	2	1	0	0	0	0	0	0	0	0	0	0.0%
06:00-09:00	87	1	11	60	15	0	0	0	0	0	0	0	0	0	0.0%
15:00-19:00	0	0	0	0	0	0	0	0	0	0	0	0	0	0	-
06:00-22:00	153	2	36	98	17	0	0	0	0	0	0	0	0	0	0.0%
00:00-24:00	157	2	37	100	18	0	0	0	0	0	0	0	0	0	0.0%

Zeile mit den meisten V-Bewertungs-Überschreitungen pro Tag  
 V-Bewertung Zulässige Höchstgeschwindigkeit + V-Toleranz in km/h

		$\Sigma$ Gesamt	$\Sigma > V_{max} \text{ StVO}$		$\Sigma V_{max} \text{ StVO} \leq V\text{-Bewertung}$		$\Sigma > V\text{-Bewertung}$		Bewertung
Dienstags	17:00 - 18:00	38	18	47.4%	15	39.5%	3	7.9%	Niedrig
Dienstags	13:00 - 14:00	50	15	30.0%	13	26.0%	2	4.0%	Keine
Mittwochs	15:00 - 16:00	53	15	28.3%	13	24.5%	2	3.8%	Keine
Mittwochs	16:00 - 17:00	43	9	20.9%	7	16.3%	2	4.7%	Keine
Samstags	14:00 - 15:00	13	4	30.8%	2	15.4%	2	15.4%	Hoch
Dienstags	12:00 - 13:00	46	14	30.4%	13	28.3%	1	2.2%	Keine
Dienstags	15:00 - 16:00	41	9	22.0%	8	19.5%	1	2.4%	Keine
Mittwochs	07:00 - 08:00	26	7	26.9%	6	23.1%	1	3.8%	Keine
Donnerstags	07:00 - 08:00	25	7	28.0%	6	24.0%	1	4.0%	Keine
Donnerstags	09:00 - 10:00	16	5	31.2%	4	25.0%	1	6.2%	Niedrig
Donnerstags	12:00 - 13:00	47	9	19.1%	8	17.0%	1	2.1%	Keine
Donnerstags	13:00 - 14:00	55	12	21.8%	11	20.0%	1	1.8%	Keine
Donnerstags	15:00 - 16:00	45	19	42.2%	18	40.0%	1	2.2%	Keine
Donnerstags	16:00 - 17:00	31	11	35.5%	10	32.3%	1	3.2%	Keine
Samstags	07:00 - 08:00	10	4	40.0%	3	30.0%	1	10.0%	Mittel
Samstags	22:00 - 23:00	5	3	60.0%	2	40.0%	1	20.0%	Höchste
Sonntags	14:00 - 15:00	11	2	18.2%	1	9.1%	1	9.1%	Niedrig
Dienstags	11:00 - 12:00	5	1	20.0%	1	20.0%	0	0.0%	Keine
Dienstags	14:00 - 15:00	33	11	33.3%	11	33.3%	0	0.0%	Keine
Dienstags	16:00 - 17:00	27	11	40.7%	11	40.7%	0	0.0%	Keine
Dienstags	18:00 - 19:00	23	3	13.0%	3	13.0%	0	0.0%	Keine
Dienstags	19:00 - 20:00	6	1	16.7%	1	16.7%	0	0.0%	Keine
Dienstags	20:00 - 21:00	16	5	31.2%	5	31.2%	0	0.0%	Keine
Dienstags	21:00 - 22:00	26	7	26.9%	7	26.9%	0	0.0%	Keine
Dienstags	22:00 - 23:00	17	8	47.1%	8	47.1%	0	0.0%	Keine
Mittwochs	00:00 - 01:00	2	1	50.0%	1	50.0%	0	0.0%	Keine
Mittwochs	06:00 - 07:00	11	3	27.3%	3	27.3%	0	0.0%	Keine
Mittwochs	08:00 - 09:00	60	17	28.3%	17	28.3%	0	0.0%	Keine
Mittwochs	09:00 - 10:00	16	3	18.8%	3	18.8%	0	0.0%	Keine
Mittwochs	10:00 - 11:00	18	5	27.8%	5	27.8%	0	0.0%	Keine
Mittwochs	11:00 - 12:00	30	4	13.3%	4	13.3%	0	0.0%	Keine
Mittwochs	12:00 - 13:00	38	6	15.8%	6	15.8%	0	0.0%	Keine

*V<sub>max</sub> StVO* Zulässige Höchstgeschwindigkeit in km/h

*V-Bewertung* Zulässige Höchstgeschwindigkeit + V-Toleranz in km/h

		$\Sigma$ Gesamt	$\Sigma > V_{max} \text{ StVO}$		$\Sigma V_{max} \text{ StVO} \leq V\text{-Bewertung}$		$\Sigma > V\text{-Bewertung}$		Bewertung
Mittwochs	13:00 - 14:00	44	15	34.1%	15	34.1%	0	0.0%	Keine
Mittwochs	14:00 - 15:00	36	7	19.4%	7	19.4%	0	0.0%	Keine
Mittwochs	17:00 - 18:00	28	7	25.0%	7	25.0%	0	0.0%	Keine
Mittwochs	18:00 - 19:00	29	4	13.8%	4	13.8%	0	0.0%	Keine
Mittwochs	19:00 - 20:00	16	5	31.2%	5	31.2%	0	0.0%	Keine
Mittwochs	20:00 - 21:00	23	5	21.7%	5	21.7%	0	0.0%	Keine
Mittwochs	21:00 - 22:00	13	4	30.8%	4	30.8%	0	0.0%	Keine
Mittwochs	22:00 - 23:00	6	2	33.3%	2	33.3%	0	0.0%	Keine
Donnerstags	06:00 - 07:00	5	2	40.0%	2	40.0%	0	0.0%	Keine
Donnerstags	08:00 - 09:00	54	19	35.2%	19	35.2%	0	0.0%	Keine
Donnerstags	10:00 - 11:00	18	5	27.8%	5	27.8%	0	0.0%	Keine
Donnerstags	11:00 - 12:00	32	4	12.5%	4	12.5%	0	0.0%	Keine
Donnerstags	14:00 - 15:00	37	10	27.0%	10	27.0%	0	0.0%	Keine
Donnerstags	17:00 - 18:00	32	6	18.8%	6	18.8%	0	0.0%	Keine
Donnerstags	18:00 - 19:00	18	4	22.2%	4	22.2%	0	0.0%	Keine
Donnerstags	19:00 - 20:00	24	8	33.3%	8	33.3%	0	0.0%	Keine
Donnerstags	20:00 - 21:00	37	6	16.2%	6	16.2%	0	0.0%	Keine
Donnerstags	21:00 - 22:00	6	2	33.3%	2	33.3%	0	0.0%	Keine
Freitags	06:00 - 07:00	7	1	14.3%	1	14.3%	0	0.0%	Keine
Freitags	07:00 - 08:00	26	9	34.6%	9	34.6%	0	0.0%	Keine
Freitags	08:00 - 09:00	58	12	20.7%	12	20.7%	0	0.0%	Keine
Freitags	09:00 - 10:00	15	7	46.7%	7	46.7%	0	0.0%	Keine
Freitags	10:00 - 11:00	23	3	13.0%	3	13.0%	0	0.0%	Keine
Freitags	12:00 - 13:00	54	5	9.3%	5	9.3%	0	0.0%	Keine
Freitags	13:00 - 14:00	58	5	8.6%	5	8.6%	0	0.0%	Keine
Freitags	14:00 - 15:00	40	7	17.5%	7	17.5%	0	0.0%	Keine
Freitags	15:00 - 16:00	34	6	17.6%	6	17.6%	0	0.0%	Keine
Freitags	16:00 - 17:00	28	5	17.9%	5	17.9%	0	0.0%	Keine
Freitags	17:00 - 18:00	27	6	22.2%	6	22.2%	0	0.0%	Keine
Freitags	18:00 - 19:00	16	3	18.8%	3	18.8%	0	0.0%	Keine
Freitags	19:00 - 20:00	16	2	12.5%	2	12.5%	0	0.0%	Keine
Freitags	20:00 - 21:00	13	4	30.8%	4	30.8%	0	0.0%	Keine

*V<sub>max</sub> StVO* Zulässige Höchstgeschwindigkeit in km/h

*V-Bewertung* Zulässige Höchstgeschwindigkeit + V-Toleranz in km/h

		$\Sigma$ Gesamt	$\Sigma > V_{max} StVO$		$\Sigma V_{max} StVO \leq V\text{-Bewertung}$		$\Sigma > V\text{-Bewertung}$		Bewertung
Freitags	21:00 - 22:00	4	1	25.0%	1	25.0%	0	0.0%	Keine
Samstags	08:00 - 09:00	8	2	25.0%	2	25.0%	0	0.0%	Keine
Samstags	09:00 - 10:00	17	4	23.5%	4	23.5%	0	0.0%	Keine
Samstags	10:00 - 11:00	17	3	17.6%	3	17.6%	0	0.0%	Keine
Samstags	11:00 - 12:00	27	2	7.4%	2	7.4%	0	0.0%	Keine
Samstags	12:00 - 13:00	40	11	27.5%	11	27.5%	0	0.0%	Keine
Samstags	13:00 - 14:00	13	2	15.4%	2	15.4%	0	0.0%	Keine
Samstags	15:00 - 16:00	18	4	22.2%	4	22.2%	0	0.0%	Keine
Samstags	16:00 - 17:00	6	1	16.7%	1	16.7%	0	0.0%	Keine
Samstags	17:00 - 18:00	15	1	6.7%	1	6.7%	0	0.0%	Keine
Samstags	18:00 - 19:00	15	1	6.7%	1	6.7%	0	0.0%	Keine
Samstags	19:00 - 20:00	13	3	23.1%	3	23.1%	0	0.0%	Keine
Samstags	21:00 - 22:00	8	4	50.0%	4	50.0%	0	0.0%	Keine
Sonntags	09:00 - 10:00	8	2	25.0%	2	25.0%	0	0.0%	Keine
Sonntags	10:00 - 11:00	9	1	11.1%	1	11.1%	0	0.0%	Keine
Sonntags	11:00 - 12:00	16	3	18.8%	3	18.8%	0	0.0%	Keine
Sonntags	12:00 - 13:00	4	2	50.0%	2	50.0%	0	0.0%	Keine
Sonntags	13:00 - 14:00	14	2	14.3%	2	14.3%	0	0.0%	Keine
Sonntags	15:00 - 16:00	9	1	11.1%	1	11.1%	0	0.0%	Keine
Sonntags	16:00 - 17:00	8	2	25.0%	2	25.0%	0	0.0%	Keine
Sonntags	17:00 - 18:00	13	1	7.7%	1	7.7%	0	0.0%	Keine
Sonntags	18:00 - 19:00	12	1	8.3%	1	8.3%	0	0.0%	Keine
Sonntags	19:00 - 20:00	18	4	22.2%	4	22.2%	0	0.0%	Keine
Sonntags	20:00 - 21:00	7	2	28.6%	2	28.6%	0	0.0%	Keine
Sonntags	21:00 - 22:00	5	2	40.0%	2	40.0%	0	0.0%	Keine
Montags	05:00 - 06:00	2	1	50.0%	1	50.0%	0	0.0%	Keine
Montags	06:00 - 07:00	8	2	25.0%	2	25.0%	0	0.0%	Keine
Montags	07:00 - 08:00	28	8	28.6%	8	28.6%	0	0.0%	Keine
Montags	08:00 - 09:00	51	5	9.8%	5	9.8%	0	0.0%	Keine
Montags	09:00 - 10:00	31	1	3.2%	1	3.2%	0	0.0%	Keine
Montags	11:00 - 12:00	11	1	9.1%	1	9.1%	0	0.0%	Keine

*V<sub>max</sub> StVO* Zulässige Höchstgeschwindigkeit in km/h

*V-Bewertung* Zulässige Höchstgeschwindigkeit + V-Toleranz in km/h

Zeit	Σ	10	20	30	40	50	60	70	80	90	100	110	>110	Σ > V-Bewertung		
17.09.2024 11:00	2	0	0	1	1	0	0	0	0	0	0	0	0	0	0	0.0%
17.09.2024 12:00	42	1	2	33	5	1	0	0	0	0	0	0	0	1	1	2.4%
17.09.2024 13:00	49	0	7	38	4	0	0	0	0	0	0	0	0	0	0	0.0%
17.09.2024 14:00	26	0	0	22	4	0	0	0	0	0	0	0	0	0	0	0.0%
17.09.2024 15:00	34	0	9	22	3	0	0	0	0	0	0	0	0	0	0	0.0%
17.09.2024 16:00	25	1	0	16	7	0	1	0	0	0	0	0	0	1	1	4.0%
17.09.2024 17:00	23	0	0	18	5	0	0	0	0	0	0	0	0	0	0	0.0%
17.09.2024 18:00	42	1	4	31	6	0	0	0	0	0	0	0	0	0	0	0.0%
17.09.2024 19:00	56	0	6	40	9	0	1	0	0	0	0	0	0	1	1	1.8%
17.09.2024 20:00	7	0	0	4	3	0	0	0	0	0	0	0	0	0	0	0.0%
17.09.2024 21:00	4	0	1	2	1	0	0	0	0	0	0	0	0	0	0	0.0%
17.09.2024 22:00	0	0	0	0	0	0	0	0	0	0	0	0	0	0	0	-
17.09.2024 23:00	0	0	0	0	0	0	0	0	0	0	0	0	0	0	0	-

[Di, 17 Sept.]	Σ	10	20	30	40	50	60	70	80	90	100	110	>110	Σ > V-Bewertung		
00:00-06:00	0	0	0	0	0	0	0	0	0	0	0	0	0	0	0	-
06:00-09:00	0	0	0	0	0	0	0	0	0	0	0	0	0	0	0	-
15:00-19:00	124	2	13	87	21	0	1	0	0	0	0	0	0	1	1	0.8%
06:00-22:00	310	3	29	227	48	1	2	0	0	0	0	0	0	3	3	1.0%
00:00-24:00	310	3	29	227	48	1	2	0	0	0	0	0	0	3	3	1.0%

Zeile mit den meisten V-Bewertungs-Überschreitungen pro Tag

V-Bewertung Zulässige Höchstgeschwindigkeit + V-Toleranz in km/h

Zeit	$\Sigma$	10	20	30	40	50	60	70	80	90	100	110	>110	$\Sigma > V$ -Bewertung	
18.09.2024 00:00	0	0	0	0	0	0	0	0	0	0	0	0	0	0	-
18.09.2024 01:00	0	0	0	0	0	0	0	0	0	0	0	0	0	0	-
18.09.2024 02:00	0	0	0	0	0	0	0	0	0	0	0	0	0	0	-
18.09.2024 03:00	0	0	0	0	0	0	0	0	0	0	0	0	0	0	-
18.09.2024 04:00	2	0	0	1	1	0	0	0	0	0	0	0	0	0	0.0%
18.09.2024 05:00	2	0	0	2	0	0	0	0	0	0	0	0	0	0	0.0%
18.09.2024 06:00	11	0	0	10	1	0	0	0	0	0	0	0	0	0	0.0%
18.09.2024 07:00	60	0	3	52	5	0	0	0	0	0	0	0	0	0	0.0%
18.09.2024 08:00	78	1	19	54	4	0	0	0	0	0	0	0	0	0	0.0%
18.09.2024 09:00	25	0	2	22	1	0	0	0	0	0	0	0	0	0	0.0%
18.09.2024 10:00	19	0	1	15	2	1	0	0	0	0	0	0	0	1	5.3%
18.09.2024 11:00	35	0	6	28	1	0	0	0	0	0	0	0	0	0	0.0%
18.09.2024 12:00	37	0	4	31	2	0	0	0	0	0	0	0	0	0	0.0%
18.09.2024 13:00	42	0	3	34	5	0	0	0	0	0	0	0	0	0	0.0%
18.09.2024 14:00	25	0	6	18	1	0	0	0	0	0	0	0	0	0	0.0%
18.09.2024 15:00	45	0	8	33	4	0	0	0	0	0	0	0	0	0	0.0%
18.09.2024 16:00	25	0	7	17	1	0	0	0	0	0	0	0	0	0	0.0%
18.09.2024 17:00	43	1	12	28	2	0	0	0	0	0	0	0	0	0	0.0%
18.09.2024 18:00	28	0	3	18	6	1	0	0	0	0	0	0	0	1	3.6%
18.09.2024 19:00	31	1	4	19	6	1	0	0	0	0	0	0	0	1	3.2%
18.09.2024 20:00	11	0	4	7	0	0	0	0	0	0	0	0	0	0	0.0%
18.09.2024 21:00	5	0	1	3	1	0	0	0	0	0	0	0	0	0	0.0%
18.09.2024 22:00	4	0	0	3	1	0	0	0	0	0	0	0	0	0	0.0%
18.09.2024 23:00	1	0	0	1	0	0	0	0	0	0	0	0	0	0	0.0%

[Mi, 18 Sept.]	$\Sigma$	10	20	30	40	50	60	70	80	90	100	110	>110	$\Sigma > V$ -Bewertung	
00:00-06:00	4	0	0	3	1	0	0	0	0	0	0	0	0	0	0.0%
06:00-09:00	149	1	22	116	10	0	0	0	0	0	0	0	0	0	0.0%
15:00-19:00	141	1	30	96	13	1	0	0	0	0	0	0	0	1	0.7%
06:00-22:00	520	3	83	389	42	3	0	0	0	0	0	0	0	3	0.6%
00:00-24:00	529	3	83	396	44	3	0	0	0	0	0	0	0	3	0.6%

Zeile mit den meisten V-Bewertungs-Überschreitungen pro Tag  
 V-Bewertung Zulässige Höchstgeschwindigkeit + V-Toleranz in km/h

Zeit	$\Sigma$	10	20	30	40	50	60	70	80	90	100	110	>110	$\Sigma > V$ -Bewertung	
19.09.2024 00:00	0	0	0	0	0	0	0	0	0	0	0	0	0	0	-
19.09.2024 01:00	0	0	0	0	0	0	0	0	0	0	0	0	0	0	-
19.09.2024 02:00	0	0	0	0	0	0	0	0	0	0	0	0	0	0	-
19.09.2024 03:00	1	0	0	1	0	0	0	0	0	0	0	0	0	0	0.0%
19.09.2024 04:00	1	0	1	0	0	0	0	0	0	0	0	0	0	0	0.0%
19.09.2024 05:00	4	0	0	3	1	0	0	0	0	0	0	0	0	0	0.0%
19.09.2024 06:00	11	0	0	9	2	0	0	0	0	0	0	0	0	0	0.0%
19.09.2024 07:00	68	0	5	60	3	0	0	0	0	0	0	0	0	0	0.0%
19.09.2024 08:00	77	0	14	60	3	0	0	0	0	0	0	0	0	0	0.0%
19.09.2024 09:00	20	0	2	16	2	0	0	0	0	0	0	0	0	0	0.0%
19.09.2024 10:00	26	0	3	21	2	0	0	0	0	0	0	0	0	0	0.0%
19.09.2024 11:00	29	1	4	16	8	0	0	0	0	0	0	0	0	0	0.0%
19.09.2024 12:00	32	0	5	24	3	0	0	0	0	0	0	0	0	0	0.0%
19.09.2024 13:00	58	0	8	47	3	0	0	0	0	0	0	0	0	0	0.0%
19.09.2024 14:00	26	0	1	25	0	0	0	0	0	0	0	0	0	0	0.0%
19.09.2024 15:00	29	0	4	23	2	0	0	0	0	0	0	0	0	0	0.0%
19.09.2024 16:00	30	0	5	22	2	1	0	0	0	0	0	0	0	1	3.3%
19.09.2024 17:00	36	0	8	23	5	0	0	0	0	0	0	0	0	0	0.0%
19.09.2024 18:00	25	1	4	18	2	0	0	0	0	0	0	0	0	0	0.0%
19.09.2024 19:00	15	0	1	12	2	0	0	0	0	0	0	0	0	0	0.0%
19.09.2024 20:00	13	0	4	8	1	0	0	0	0	0	0	0	0	0	0.0%
19.09.2024 21:00	3	0	1	1	1	0	0	0	0	0	0	0	0	0	0.0%
19.09.2024 22:00	4	0	1	3	0	0	0	0	0	0	0	0	0	0	0.0%
19.09.2024 23:00	2	0	0	2	0	0	0	0	0	0	0	0	0	0	0.0%

[Do, 19 Sept.]	$\Sigma$	10	20	30	40	50	60	70	80	90	100	110	>110	$\Sigma > V$ -Bewertung	
00:00-06:00	6	0	1	4	1	0	0	0	0	0	0	0	0	0	0.0%
06:00-09:00	156	0	19	129	8	0	0	0	0	0	0	0	0	0	0.0%
15:00-19:00	120	1	21	86	11	1	0	0	0	0	0	0	0	1	0.8%
06:00-22:00	498	2	69	385	41	1	0	0	0	0	0	0	0	1	0.2%
00:00-24:00	510	2	71	394	42	1	0	0	0	0	0	0	0	1	0.2%

Zeile mit den meisten V-Bewertungs-Überschreitungen pro Tag  
 V-Bewertung Zulässige Höchstgeschwindigkeit + V-Toleranz in km/h

Zeit	Σ	10	20	30	40	50	60	70	80	90	100	110	>110	Σ > V-Bewertung	
20.09.2024 00:00	1	0	0	1	0	0	0	0	0	0	0	0	0	0	0.0%
20.09.2024 01:00	1	0	0	1	0	0	0	0	0	0	0	0	0	0	0.0%
20.09.2024 02:00	1	0	0	1	0	0	0	0	0	0	0	0	0	0	0.0%
20.09.2024 03:00	1	1	0	0	0	0	0	0	0	0	0	0	0	0	0.0%
20.09.2024 04:00	0	0	0	0	0	0	0	0	0	0	0	0	0	0	-
20.09.2024 05:00	1	0	0	1	0	0	0	0	0	0	0	0	0	0	0.0%
20.09.2024 06:00	12	0	0	11	1	0	0	0	0	0	0	0	0	0	0.0%
20.09.2024 07:00	61	0	6	52	3	0	0	0	0	0	0	0	0	0	0.0%
20.09.2024 08:00	65	0	8	49	8	0	0	0	0	0	0	0	0	0	0.0%
20.09.2024 09:00	24	0	3	19	2	0	0	0	0	0	0	0	0	0	0.0%
20.09.2024 10:00	40	0	11	28	1	0	0	0	0	0	0	0	0	0	0.0%
20.09.2024 11:00	37	0	14	23	0	0	0	0	0	0	0	0	0	0	0.0%
20.09.2024 12:00	39	0	12	27	0	0	0	0	0	0	0	0	0	0	0.0%
20.09.2024 13:00	40	0	6	31	2	1	0	0	0	0	0	0	0	1	2.5%
20.09.2024 14:00	31	0	8	20	3	0	0	0	0	0	0	0	0	0	0.0%
20.09.2024 15:00	35	1	8	25	1	0	0	0	0	0	0	0	0	0	0.0%
20.09.2024 16:00	23	0	2	18	3	0	0	0	0	0	0	0	0	0	0.0%
20.09.2024 17:00	20	0	3	15	2	0	0	0	0	0	0	0	0	0	0.0%
20.09.2024 18:00	12	1	3	8	0	0	0	0	0	0	0	0	0	0	0.0%
20.09.2024 19:00	12	0	1	10	1	0	0	0	0	0	0	0	0	0	0.0%
20.09.2024 20:00	9	0	2	7	0	0	0	0	0	0	0	0	0	0	0.0%
20.09.2024 21:00	4	0	1	3	0	0	0	0	0	0	0	0	0	0	0.0%
20.09.2024 22:00	3	0	0	2	1	0	0	0	0	0	0	0	0	0	0.0%
20.09.2024 23:00	1	0	0	1	0	0	0	0	0	0	0	0	0	0	0.0%

[Fr, 20 Sept.]	Σ	10	20	30	40	50	60	70	80	90	100	110	>110	Σ > V-Bewertung	
00:00-06:00	5	1	0	4	0	0	0	0	0	0	0	0	0	0	0.0%
06:00-09:00	138	0	14	112	12	0	0	0	0	0	0	0	0	0	0.0%
15:00-19:00	90	2	16	66	6	0	0	0	0	0	0	0	0	0	0.0%
06:00-22:00	464	2	88	346	27	1	0	0	0	0	0	0	0	1	0.2%
00:00-24:00	473	3	88	353	28	1	0	0	0	0	0	0	0	1	0.2%

Zeile mit den meisten V-Bewertungs-Überschreitungen pro Tag  
 V-Bewertung Zulässige Höchstgeschwindigkeit + V-Toleranz in km/h



Zeit	Σ	10	20	30	40	50	60	70	80	90	100	110	>110	Σ > V-Bewertung	
21.09.2024 00:00	0	0	0	0	0	0	0	0	0	0	0	0	0	0	-
21.09.2024 01:00	0	0	0	0	0	0	0	0	0	0	0	0	0	0	-
21.09.2024 02:00	2	0	0	2	0	0	0	0	0	0	0	0	0	0	0.0%
21.09.2024 03:00	0	0	0	0	0	0	0	0	0	0	0	0	0	0	-
21.09.2024 04:00	1	0	0	1	0	0	0	0	0	0	0	0	0	0	0.0%
21.09.2024 05:00	2	0	0	2	0	0	0	0	0	0	0	0	0	0	0.0%
21.09.2024 06:00	4	0	1	3	0	0	0	0	0	0	0	0	0	0	0.0%
21.09.2024 07:00	5	0	0	4	1	0	0	0	0	0	0	0	0	0	0.0%
21.09.2024 08:00	8	0	1	6	1	0	0	0	0	0	0	0	0	0	0.0%
21.09.2024 09:00	34	0	4	26	3	1	0	0	0	0	0	0	0	1	2.9%
21.09.2024 10:00	23	0	1	18	4	0	0	0	0	0	0	0	0	0	0.0%
21.09.2024 11:00	26	0	5	19	2	0	0	0	0	0	0	0	0	0	0.0%
21.09.2024 12:00	18	0	1	15	2	0	0	0	0	0	0	0	0	0	0.0%
21.09.2024 13:00	13	0	2	10	1	0	0	0	0	0	0	0	0	0	0.0%
21.09.2024 14:00	20	0	1	17	2	0	0	0	0	0	0	0	0	0	0.0%
21.09.2024 15:00	15	0	2	12	1	0	0	0	0	0	0	0	0	0	0.0%
21.09.2024 16:00	20	0	4	12	4	0	0	0	0	0	0	0	0	0	0.0%
21.09.2024 17:00	19	0	4	12	3	0	0	0	0	0	0	0	0	0	0.0%
21.09.2024 18:00	13	0	1	11	1	0	0	0	0	0	0	0	0	0	0.0%
21.09.2024 19:00	11	0	5	6	0	0	0	0	0	0	0	0	0	0	0.0%
21.09.2024 20:00	7	0	2	5	0	0	0	0	0	0	0	0	0	0	0.0%
21.09.2024 21:00	12	0	1	10	1	0	0	0	0	0	0	0	0	0	0.0%
21.09.2024 22:00	4	0	0	4	0	0	0	0	0	0	0	0	0	0	0.0%
21.09.2024 23:00	2	0	1	1	0	0	0	0	0	0	0	0	0	0	0.0%

[Sa, 21 Sept.]	Σ	10	20	30	40	50	60	70	80	90	100	110	>110	Σ > V-Bewertung	
00:00-06:00	5	0	0	5	0	0	0	0	0	0	0	0	0	0	0.0%
06:00-09:00	17	0	2	13	2	0	0	0	0	0	0	0	0	0	0.0%
15:00-19:00	67	0	11	47	9	0	0	0	0	0	0	0	0	0	0.0%
06:00-22:00	248	0	35	186	26	1	0	0	0	0	0	0	0	1	0.4%
00:00-24:00	259	0	36	196	26	1	0	0	0	0	0	0	0	1	0.4%

Zeile mit den meisten V-Bewertungs-Überschreitungen pro Tag  
 V-Bewertung Zulässige Höchstgeschwindigkeit + V-Toleranz in km/h

Zeit	$\Sigma$	10	20	30	40	50	60	70	80	90	100	110	>110	$\Sigma > V$ -Bewertung	
22.09.2024 00:00	0	0	0	0	0	0	0	0	0	0	0	0	0	0	-
22.09.2024 01:00	0	0	0	0	0	0	0	0	0	0	0	0	0	0	-
22.09.2024 02:00	0	0	0	0	0	0	0	0	0	0	0	0	0	0	-
22.09.2024 03:00	1	0	0	1	0	0	0	0	0	0	0	0	0	0	0.0%
22.09.2024 04:00	0	0	0	0	0	0	0	0	0	0	0	0	0	0	-
22.09.2024 05:00	0	0	0	0	0	0	0	0	0	0	0	0	0	0	-
22.09.2024 06:00	0	0	0	0	0	0	0	0	0	0	0	0	0	0	-
22.09.2024 07:00	4	0	1	2	1	0	0	0	0	0	0	0	0	0	0.0%
22.09.2024 08:00	10	0	1	6	3	0	0	0	0	0	0	0	0	0	0.0%
22.09.2024 09:00	13	0	2	8	3	0	0	0	0	0	0	0	0	0	0.0%
22.09.2024 10:00	8	0	1	7	0	0	0	0	0	0	0	0	0	0	0.0%
22.09.2024 11:00	10	1	0	7	2	0	0	0	0	0	0	0	0	0	0.0%
22.09.2024 12:00	2	0	0	2	0	0	0	0	0	0	0	0	0	0	0.0%
22.09.2024 13:00	13	1	1	11	0	0	0	0	0	0	0	0	0	0	0.0%
22.09.2024 14:00	14	0	4	9	1	0	0	0	0	0	0	0	0	0	0.0%
22.09.2024 15:00	12	0	6	5	1	0	0	0	0	0	0	0	0	0	0.0%
22.09.2024 16:00	9	0	1	8	0	0	0	0	0	0	0	0	0	0	0.0%
22.09.2024 17:00	22	1	3	17	1	0	0	0	0	0	0	0	0	0	0.0%
22.09.2024 18:00	20	0	3	14	3	0	0	0	0	0	0	0	0	0	0.0%
22.09.2024 19:00	11	0	1	7	3	0	0	0	0	0	0	0	0	0	0.0%
22.09.2024 20:00	4	0	1	1	2	0	0	0	0	0	0	0	0	0	0.0%
22.09.2024 21:00	4	0	1	2	1	0	0	0	0	0	0	0	0	0	0.0%
22.09.2024 22:00	2	0	0	1	1	0	0	0	0	0	0	0	0	0	0.0%
22.09.2024 23:00	0	0	0	0	0	0	0	0	0	0	0	0	0	0	-

[So, 22 Sept.]	$\Sigma$	10	20	30	40	50	60	70	80	90	100	110	>110	$\Sigma > V$ -Bewertung	
00:00-06:00	1	0	0	1	0	0	0	0	0	0	0	0	0	0	0.0%
06:00-09:00	14	0	2	8	4	0	0	0	0	0	0	0	0	0	0.0%
15:00-19:00	63	1	13	44	5	0	0	0	0	0	0	0	0	0	0.0%
06:00-22:00	156	3	26	106	21	0	0	0	0	0	0	0	0	0	0.0%
00:00-24:00	159	3	26	108	22	0	0	0	0	0	0	0	0	0	0.0%

Zeile mit den meisten V-Bewertungs-Überschreitungen pro Tag  
 V-Bewertung Zulässige Höchstgeschwindigkeit + V-Toleranz in km/h

Zeit	$\Sigma$	10	20	30	40	50	60	70	80	90	100	110	>110	$\Sigma > V$ -Bewertung	
23.09.2024 00:00	0	0	0	0	0	0	0	0	0	0	0	0	0	0	-
23.09.2024 01:00	0	0	0	0	0	0	0	0	0	0	0	0	0	0	-
23.09.2024 02:00	0	0	0	0	0	0	0	0	0	0	0	0	0	0	-
23.09.2024 03:00	1	0	1	0	0	0	0	0	0	0	0	0	0	0	0.0%
23.09.2024 04:00	0	0	0	0	0	0	0	0	0	0	0	0	0	0	-
23.09.2024 05:00	2	0	0	1	1	0	0	0	0	0	0	0	0	0	0.0%
23.09.2024 06:00	10	0	1	8	1	0	0	0	0	0	0	0	0	0	0.0%
23.09.2024 07:00	66	0	6	53	7	0	0	0	0	0	0	0	0	0	0.0%
23.09.2024 08:00	86	0	28	52	6	0	0	0	0	0	0	0	0	0	0.0%
23.09.2024 09:00	33	0	9	23	1	0	0	0	0	0	0	0	0	0	0.0%
23.09.2024 10:00	19	0	3	15	1	0	0	0	0	0	0	0	0	0	0.0%
23.09.2024 11:00	7	0	2	5	0	0	0	0	0	0	0	0	0	0	0.0%

[Mo, 23 Sept.]	$\Sigma$	10	20	30	40	50	60	70	80	90	100	110	>110	$\Sigma > V$ -Bewertung	
00:00-06:00	3	0	1	1	1	0	0	0	0	0	0	0	0	0	0.0%
06:00-09:00	162	0	35	113	14	0	0	0	0	0	0	0	0	0	0.0%
15:00-19:00	0	0	0	0	0	0	0	0	0	0	0	0	0	0	-
06:00-22:00	221	0	49	156	16	0	0	0	0	0	0	0	0	0	0.0%
00:00-24:00	224	0	50	157	17	0	0	0	0	0	0	0	0	0	0.0%

Zeile mit den meisten V-Bewertungs-Überschreitungen pro Tag  
 V-Bewertung Zulässige Höchstgeschwindigkeit + V-Toleranz in km/h

		$\Sigma$ Gesamt	$\Sigma > V_{max} \text{ StVO}$		$\Sigma V_{max} \text{ StVO} \leq V\text{-Bewertung}$		$\Sigma > V\text{-Bewertung}$		Bewertung
Dienstags	12:00 - 13:00	42	6	14.3%	5	11.9%	1	2.4%	Keine
Dienstags	16:00 - 17:00	25	8	32.0%	7	28.0%	1	4.0%	Keine
Dienstags	19:00 - 20:00	56	10	17.9%	9	16.1%	1	1.8%	Keine
Mittwochs	10:00 - 11:00	19	3	15.8%	2	10.5%	1	5.3%	Niedrig
Mittwochs	18:00 - 19:00	28	7	25.0%	6	21.4%	1	3.6%	Keine
Mittwochs	19:00 - 20:00	31	7	22.6%	6	19.4%	1	3.2%	Keine
Donnerstags	16:00 - 17:00	30	3	10.0%	2	6.7%	1	3.3%	Keine
Freitags	13:00 - 14:00	40	3	7.5%	2	5.0%	1	2.5%	Keine
Samstags	09:00 - 10:00	34	4	11.8%	3	8.8%	1	2.9%	Keine
Dienstags	11:00 - 12:00	2	1	50.0%	1	50.0%	0	0.0%	Keine
Dienstags	13:00 - 14:00	49	4	8.2%	4	8.2%	0	0.0%	Keine
Dienstags	14:00 - 15:00	26	4	15.4%	4	15.4%	0	0.0%	Keine
Dienstags	15:00 - 16:00	34	3	8.8%	3	8.8%	0	0.0%	Keine
Dienstags	17:00 - 18:00	23	5	21.7%	5	21.7%	0	0.0%	Keine
Dienstags	18:00 - 19:00	42	6	14.3%	6	14.3%	0	0.0%	Keine
Dienstags	20:00 - 21:00	7	3	42.9%	3	42.9%	0	0.0%	Keine
Dienstags	21:00 - 22:00	4	1	25.0%	1	25.0%	0	0.0%	Keine
Mittwochs	04:00 - 05:00	2	1	50.0%	1	50.0%	0	0.0%	Keine
Mittwochs	06:00 - 07:00	11	1	9.1%	1	9.1%	0	0.0%	Keine
Mittwochs	07:00 - 08:00	60	5	8.3%	5	8.3%	0	0.0%	Keine
Mittwochs	08:00 - 09:00	78	4	5.1%	4	5.1%	0	0.0%	Keine
Mittwochs	09:00 - 10:00	25	1	4.0%	1	4.0%	0	0.0%	Keine
Mittwochs	11:00 - 12:00	35	1	2.9%	1	2.9%	0	0.0%	Keine
Mittwochs	12:00 - 13:00	37	2	5.4%	2	5.4%	0	0.0%	Keine
Mittwochs	13:00 - 14:00	42	5	11.9%	5	11.9%	0	0.0%	Keine
Mittwochs	14:00 - 15:00	25	1	4.0%	1	4.0%	0	0.0%	Keine
Mittwochs	15:00 - 16:00	45	4	8.9%	4	8.9%	0	0.0%	Keine
Mittwochs	16:00 - 17:00	25	1	4.0%	1	4.0%	0	0.0%	Keine
Mittwochs	17:00 - 18:00	43	2	4.7%	2	4.7%	0	0.0%	Keine
Mittwochs	21:00 - 22:00	5	1	20.0%	1	20.0%	0	0.0%	Keine
Mittwochs	22:00 - 23:00	4	1	25.0%	1	25.0%	0	0.0%	Keine
Donnerstags	05:00 - 06:00	4	1	25.0%	1	25.0%	0	0.0%	Keine

*V<sub>max</sub> StVO* Zulässige Höchstgeschwindigkeit in km/h

*V-Bewertung* Zulässige Höchstgeschwindigkeit + V-Toleranz in km/h

		$\Sigma$ Gesamt	$\Sigma > V_{max} StVO$		$\Sigma V_{max} StVO \leq V\text{-Bewertung}$		$\Sigma > V\text{-Bewertung}$		Bewertung
Donnerstags	06:00 - 07:00	11	2	18.2%	2	18.2%	0	0.0%	Keine
Donnerstags	07:00 - 08:00	68	3	4.4%	3	4.4%	0	0.0%	Keine
Donnerstags	08:00 - 09:00	77	3	3.9%	3	3.9%	0	0.0%	Keine
Donnerstags	09:00 - 10:00	20	2	10.0%	2	10.0%	0	0.0%	Keine
Donnerstags	10:00 - 11:00	26	2	7.7%	2	7.7%	0	0.0%	Keine
Donnerstags	11:00 - 12:00	29	8	27.6%	8	27.6%	0	0.0%	Keine
Donnerstags	12:00 - 13:00	32	3	9.4%	3	9.4%	0	0.0%	Keine
Donnerstags	13:00 - 14:00	58	3	5.2%	3	5.2%	0	0.0%	Keine
Donnerstags	15:00 - 16:00	29	2	6.9%	2	6.9%	0	0.0%	Keine
Donnerstags	17:00 - 18:00	36	5	13.9%	5	13.9%	0	0.0%	Keine
Donnerstags	18:00 - 19:00	25	2	8.0%	2	8.0%	0	0.0%	Keine
Donnerstags	19:00 - 20:00	15	2	13.3%	2	13.3%	0	0.0%	Keine
Donnerstags	20:00 - 21:00	13	1	7.7%	1	7.7%	0	0.0%	Keine
Donnerstags	21:00 - 22:00	3	1	33.3%	1	33.3%	0	0.0%	Keine
Freitags	06:00 - 07:00	12	1	8.3%	1	8.3%	0	0.0%	Keine
Freitags	07:00 - 08:00	61	3	4.9%	3	4.9%	0	0.0%	Keine
Freitags	08:00 - 09:00	65	8	12.3%	8	12.3%	0	0.0%	Keine
Freitags	09:00 - 10:00	24	2	8.3%	2	8.3%	0	0.0%	Keine
Freitags	10:00 - 11:00	40	1	2.5%	1	2.5%	0	0.0%	Keine
Freitags	14:00 - 15:00	31	3	9.7%	3	9.7%	0	0.0%	Keine
Freitags	15:00 - 16:00	35	1	2.9%	1	2.9%	0	0.0%	Keine
Freitags	16:00 - 17:00	23	3	13.0%	3	13.0%	0	0.0%	Keine
Freitags	17:00 - 18:00	20	2	10.0%	2	10.0%	0	0.0%	Keine
Freitags	19:00 - 20:00	12	1	8.3%	1	8.3%	0	0.0%	Keine
Freitags	22:00 - 23:00	3	1	33.3%	1	33.3%	0	0.0%	Keine
Samstags	07:00 - 08:00	5	1	20.0%	1	20.0%	0	0.0%	Keine
Samstags	08:00 - 09:00	8	1	12.5%	1	12.5%	0	0.0%	Keine
Samstags	10:00 - 11:00	23	4	17.4%	4	17.4%	0	0.0%	Keine
Samstags	11:00 - 12:00	26	2	7.7%	2	7.7%	0	0.0%	Keine
Samstags	12:00 - 13:00	18	2	11.1%	2	11.1%	0	0.0%	Keine
Samstags	13:00 - 14:00	13	1	7.7%	1	7.7%	0	0.0%	Keine
Samstags	14:00 - 15:00	20	2	10.0%	2	10.0%	0	0.0%	Keine

*V<sub>max</sub> StVO* Zulässige Höchstgeschwindigkeit in km/h

*V-Bewertung* Zulässige Höchstgeschwindigkeit + V-Toleranz in km/h

		$\Sigma$ Gesamt	$\Sigma > V_{max} StVO$		$\Sigma V_{max} StVO \leq V\text{-Bewertung}$		$\Sigma > V\text{-Bewertung}$		Bewertung
Samstags	15:00 - 16:00	15	1	6.7%	1	6.7%	0	0.0%	Keine
Samstags	16:00 - 17:00	20	4	20.0%	4	20.0%	0	0.0%	Keine
Samstags	17:00 - 18:00	19	3	15.8%	3	15.8%	0	0.0%	Keine
Samstags	18:00 - 19:00	13	1	7.7%	1	7.7%	0	0.0%	Keine
Samstags	21:00 - 22:00	12	1	8.3%	1	8.3%	0	0.0%	Keine
Sonntags	07:00 - 08:00	4	1	25.0%	1	25.0%	0	0.0%	Keine
Sonntags	08:00 - 09:00	10	3	30.0%	3	30.0%	0	0.0%	Keine
Sonntags	09:00 - 10:00	13	3	23.1%	3	23.1%	0	0.0%	Keine
Sonntags	11:00 - 12:00	10	2	20.0%	2	20.0%	0	0.0%	Keine
Sonntags	14:00 - 15:00	14	1	7.1%	1	7.1%	0	0.0%	Keine
Sonntags	15:00 - 16:00	12	1	8.3%	1	8.3%	0	0.0%	Keine
Sonntags	17:00 - 18:00	22	1	4.5%	1	4.5%	0	0.0%	Keine
Sonntags	18:00 - 19:00	20	3	15.0%	3	15.0%	0	0.0%	Keine
Sonntags	19:00 - 20:00	11	3	27.3%	3	27.3%	0	0.0%	Keine
Sonntags	20:00 - 21:00	4	2	50.0%	2	50.0%	0	0.0%	Keine
Sonntags	21:00 - 22:00	4	1	25.0%	1	25.0%	0	0.0%	Keine
Sonntags	22:00 - 23:00	2	1	50.0%	1	50.0%	0	0.0%	Keine
Montags	05:00 - 06:00	2	1	50.0%	1	50.0%	0	0.0%	Keine
Montags	06:00 - 07:00	10	1	10.0%	1	10.0%	0	0.0%	Keine
Montags	07:00 - 08:00	66	7	10.6%	7	10.6%	0	0.0%	Keine
Montags	08:00 - 09:00	86	6	7.0%	6	7.0%	0	0.0%	Keine
Montags	09:00 - 10:00	33	1	3.0%	1	3.0%	0	0.0%	Keine
Montags	10:00 - 11:00	19	1	5.3%	1	5.3%	0	0.0%	Keine

$V_{max} StVO$  Zulässige Höchstgeschwindigkeit in km/h

V-Bewertung Zulässige Höchstgeschwindigkeit + V-Toleranz in km/h