



Autor

Institution	Stadtverwaltung
Abteilung	Baurechts- und Ordnungsamt
Straße	Adenauerstraße 4
PLZ	78333
Stadt	Stockach
Land	Deutschland
Ansprechpartner	Carsten Tilsner
Telefon	+49-7771-802-185
E-Mail	C.Tilsner@stockach.de

Erstellt mit **DataCollect Webreporter** Version 1.0 am 10.09.2024 14:56:03






Messstelle

Name	Am Maisenbühl
Rtg. kommend (Name)	von Halle
Rtg. gehend (Name)	von Schule
Vmax StVO	
V-Toleranz	10 km/h
V-Bewertung	> 40 km/h
Gerätetyp	SDR Traffic+
Startdatum	02.09.2024 11:00
Enddatum	09.09.2024 14:59
Tage	Mo, Di, Mi, Do, Fr, Sa, So
Zeitintervall	60 Minuten
Zeitfenster / Tag	00:00 - 23:59



Bewertung Geschwindigkeitskontrolle



- HÖCHSTE**  Anteil der Geschwindigkeiten über V-Bewertung ist höher als 20%.
- HOCH**  Anteil der Geschwindigkeiten über V-Bewertung ist höher als 15%.
- MITTEL**  Anteil der Geschwindigkeiten über V-Bewertung ist höher als 10%.
- NIEDRIG**  Anteil der Geschwindigkeiten über V-Bewertung ist höher als 5%.
- KEINE**  Anteil der Geschwindigkeiten über V-Bewertung ist kleiner oder gleich als 5%.

Geschwindigkeitskennzahlen [V in km/h]

	Vmin	Vavg	Vmax	V15	V50	V85	Vexc (Vmax StVO)
von Halle	8	28	52	22	28	34	35.0%
von Schule	5	25	49	19	25	30	13.5%
Querschnitt	5	26	52	20	27	32	23.6%

Geschwindigkeitsüberschreitung

	Σ Gesamt	Σ Vmax StVO ≤ V-Bewertung		Σ > V-Bewertung	
von Halle	1983	646	32.6%	48	2.4%
von Schule	2214	284	12.8%	14	0.6%
Querschnitt	4197	930	22.2%	62	1.5%

Geschwindigkeitsklassen

	10	20	30	40	50	60	70	80	90	100	110	>110
von Halle	5	191	1093	646	45	3	0	0	0	0	0	0
	0%	10%	55%	33%	2%	0%	0%	0%	0%	0%	0%	0%
von Schule	35	412	1469	284	14	0	0	0	0	0	0	0
	2%	19%	66%	13%	1%	0%	0%	0%	0%	0%	0%	0%
Querschnitt	40	603	2562	930	59	3	0	0	0	0	0	0
	1%	14%	61%	22%	1%	0%	0%	0%	0%	0%	0%	0%

Erweiterung Geschwindigkeitskennzahlen [V in km/h]

	V5	V10	V15	V45	V50	V55	V60	V85	V90	V95
von Halle	18	21	22	28	28	29	30	34	35	38
von Schule	14	17	19	25	25	26	26	30	31	33
Querschnitt	16	19	20	26	27	27	28	32	34	36

Längenklassen

	PKW		LKW		LZ	
von Halle	1866	94%	87	4%	30	2%
von Schule	2078	94%	109	5%	27	1%
Querschnitt	3944	94%	196	5%	57	1%

Beschreibungen

Vmax StVO: Zulässige Höchstgeschwindigkeit in km/h

V-Bewertung: Zulässige Höchstgeschwindigkeit + V-Toleranz in km/h

Zeit	Σ	10	20	30	40	50	60	70	80	90	100	110	>110	Σ > V-Bewertung		
02.09.2024 11:00	2	0	0	2	0	0	0	0	0	0	0	0	0	0	0	0.0%
02.09.2024 12:00	16	0	2	9	5	0	0	0	0	0	0	0	0	0	0	0.0%
02.09.2024 13:00	21	0	1	6	13	1	0	0	0	0	0	0	0	1	1	4.8%
02.09.2024 14:00	15	0	2	10	3	0	0	0	0	0	0	0	0	0	0	0.0%
02.09.2024 15:00	30	0	5	19	5	1	0	0	0	0	0	0	0	1	1	3.3%
02.09.2024 16:00	15	0	0	10	5	0	0	0	0	0	0	0	0	0	0	0.0%
02.09.2024 17:00	28	0	6	15	7	0	0	0	0	0	0	0	0	0	0	0.0%
02.09.2024 18:00	11	0	4	7	0	0	0	0	0	0	0	0	0	0	0	0.0%
02.09.2024 19:00	15	0	2	11	2	0	0	0	0	0	0	0	0	0	0	0.0%
02.09.2024 20:00	7	0	1	2	3	1	0	0	0	0	0	0	0	1	1	14.3%
02.09.2024 21:00	8	0	1	5	2	0	0	0	0	0	0	0	0	0	0	0.0%
02.09.2024 22:00	0	0	0	0	0	0	0	0	0	0	0	0	0	0	0	-
02.09.2024 23:00	2	0	0	1	1	0	0	0	0	0	0	0	0	0	0	0.0%

[Mo, 2 Sept.]	Σ	10	20	30	40	50	60	70	80	90	100	110	>110	Σ > V-Bewertung		
00:00-06:00	0	0	0	0	0	0	0	0	0	0	0	0	0	0	0	-
06:00-09:00	0	0	0	0	0	0	0	0	0	0	0	0	0	0	0	-
15:00-19:00	84	0	15	51	17	1	0	0	0	0	0	0	0	1	1	1.2%
06:00-22:00	168	0	24	96	45	3	0	0	0	0	0	0	0	3	3	1.8%
00:00-24:00	170	0	24	97	46	3	0	0	0	0	0	0	0	3	3	1.8%

Zeile mit den meisten V-Bewertungs-Überschreitungen pro Tag

V-Bewertung Zulässige Höchstgeschwindigkeit + V-Toleranz in km/h

Zeit	Σ	10	20	30	40	50	60	70	80	90	100	110	>110	Σ > V-Bewertung	
03.09.2024 00:00	1	0	0	1	0	0	0	0	0	0	0	0	0	0	0.0%
03.09.2024 01:00	1	0	0	1	0	0	0	0	0	0	0	0	0	0	0.0%
03.09.2024 02:00	0	0	0	0	0	0	0	0	0	0	0	0	0	0	-
03.09.2024 03:00	0	0	0	0	0	0	0	0	0	0	0	0	0	0	-
03.09.2024 04:00	1	0	0	0	0	1	0	0	0	0	0	0	0	1	100.0%
03.09.2024 05:00	3	0	1	1	1	0	0	0	0	0	0	0	0	0	0.0%
03.09.2024 06:00	4	0	1	2	1	0	0	0	0	0	0	0	0	0	0.0%
03.09.2024 07:00	10	0	2	6	2	0	0	0	0	0	0	0	0	0	0.0%
03.09.2024 08:00	19	0	0	13	6	0	0	0	0	0	0	0	0	0	0.0%
03.09.2024 09:00	16	0	1	11	4	0	0	0	0	0	0	0	0	0	0.0%
03.09.2024 10:00	24	0	3	15	5	1	0	0	0	0	0	0	0	1	4.2%
03.09.2024 11:00	13	0	1	8	4	0	0	0	0	0	0	0	0	0	0.0%
03.09.2024 12:00	15	2	1	8	3	1	0	0	0	0	0	0	0	1	6.7%
03.09.2024 13:00	20	0	3	8	8	1	0	0	0	0	0	0	0	1	5.0%
03.09.2024 14:00	21	0	0	10	11	0	0	0	0	0	0	0	0	0	0.0%
03.09.2024 15:00	17	0	2	9	5	1	0	0	0	0	0	0	0	1	5.9%
03.09.2024 16:00	25	0	3	16	6	0	0	0	0	0	0	0	0	0	0.0%
03.09.2024 17:00	23	0	2	10	10	1	0	0	0	0	0	0	0	1	4.3%
03.09.2024 18:00	20	0	0	13	7	0	0	0	0	0	0	0	0	0	0.0%
03.09.2024 19:00	12	0	3	6	3	0	0	0	0	0	0	0	0	0	0.0%
03.09.2024 20:00	11	0	4	4	1	2	0	0	0	0	0	0	0	2	18.2%
03.09.2024 21:00	2	0	0	2	0	0	0	0	0	0	0	0	0	0	0.0%
03.09.2024 22:00	2	0	0	2	0	0	0	0	0	0	0	0	0	0	0.0%
03.09.2024 23:00	0	0	0	0	0	0	0	0	0	0	0	0	0	0	-

[Di, 3 Sept.]	Σ	10	20	30	40	50	60	70	80	90	100	110	>110	Σ > V-Bewertung	
00:00-06:00	6	0	1	3	1	1	0	0	0	0	0	0	0	1	16.7%
06:00-09:00	33	0	3	21	9	0	0	0	0	0	0	0	0	0	0.0%
15:00-19:00	85	0	7	48	28	2	0	0	0	0	0	0	0	2	2.4%
06:00-22:00	252	2	26	141	76	7	0	0	0	0	0	0	0	7	2.8%
00:00-24:00	260	2	27	146	77	8	0	0	0	0	0	0	0	8	3.1%

Zeile mit den meisten V-Bewertungs-Überschreitungen pro Tag
 V-Bewertung Zulässige Höchstgeschwindigkeit + V-Toleranz in km/h

Zeit	Σ	10	20	30	40	50	60	70	80	90	100	110	>110	$\Sigma > V$ -Bewertung		
04.09.2024 00:00	1	0	0	1	0	0	0	0	0	0	0	0	0	0	0	0.0%
04.09.2024 01:00	2	1	0	0	1	0	0	0	0	0	0	0	0	0	0	0.0%
04.09.2024 02:00	1	0	0	1	0	0	0	0	0	0	0	0	0	0	0	0.0%
04.09.2024 03:00	0	0	0	0	0	0	0	0	0	0	0	0	0	0	0	-
04.09.2024 04:00	0	0	0	0	0	0	0	0	0	0	0	0	0	0	0	-
04.09.2024 05:00	0	0	0	0	0	0	0	0	0	0	0	0	0	0	0	-
04.09.2024 06:00	4	0	0	2	2	0	0	0	0	0	0	0	0	0	0	0.0%
04.09.2024 07:00	12	0	1	6	5	0	0	0	0	0	0	0	0	0	0	0.0%
04.09.2024 08:00	17	0	5	7	4	1	0	0	0	0	0	0	0	1	1	5.9%
04.09.2024 09:00	18	0	1	14	3	0	0	0	0	0	0	0	0	0	0	0.0%
04.09.2024 10:00	21	0	4	9	8	0	0	0	0	0	0	0	0	0	0	0.0%
04.09.2024 11:00	19	0	5	10	4	0	0	0	0	0	0	0	0	0	0	0.0%
04.09.2024 12:00	24	0	3	14	7	0	0	0	0	0	0	0	0	0	0	0.0%
04.09.2024 13:00	21	0	3	10	8	0	0	0	0	0	0	0	0	0	0	0.0%
04.09.2024 14:00	18	0	4	6	8	0	0	0	0	0	0	0	0	0	0	0.0%
04.09.2024 15:00	24	0	1	18	5	0	0	0	0	0	0	0	0	0	0	0.0%
04.09.2024 16:00	15	0	3	6	5	1	0	0	0	0	0	0	0	1	1	6.7%
04.09.2024 17:00	19	0	3	8	8	0	0	0	0	0	0	0	0	0	0	0.0%
04.09.2024 18:00	19	0	1	11	7	0	0	0	0	0	0	0	0	0	0	0.0%
04.09.2024 19:00	13	0	2	5	6	0	0	0	0	0	0	0	0	0	0	0.0%
04.09.2024 20:00	7	0	3	2	1	1	0	0	0	0	0	0	0	1	1	14.3%
04.09.2024 21:00	5	0	0	4	1	0	0	0	0	0	0	0	0	0	0	0.0%
04.09.2024 22:00	4	0	0	1	3	0	0	0	0	0	0	0	0	0	0	0.0%
04.09.2024 23:00	3	0	1	2	0	0	0	0	0	0	0	0	0	0	0	0.0%

[Mi, 4 Sept.]	Σ	10	20	30	40	50	60	70	80	90	100	110	>110	$\Sigma > V$ -Bewertung		
00:00-06:00	4	1	0	2	1	0	0	0	0	0	0	0	0	0	0	0.0%
06:00-09:00	33	0	6	15	11	1	0	0	0	0	0	0	0	1	1	3.0%
15:00-19:00	77	0	8	43	25	1	0	0	0	0	0	0	0	1	1	1.3%
06:00-22:00	256	0	39	132	82	3	0	0	0	0	0	0	0	3	3	1.2%
00:00-24:00	267	1	40	137	86	3	0	0	0	0	0	0	0	3	3	1.1%

Zeile mit den meisten V-Bewertungs-Überschreitungen pro Tag
V-Bewertung Zulässige Höchstgeschwindigkeit + V-Toleranz in km/h

Zeit	Σ	10	20	30	40	50	60	70	80	90	100	110	>110	Σ > V-Bewertung	
05.09.2024 00:00	1	0	0	0	1	0	0	0	0	0	0	0	0	0	0.0%
05.09.2024 01:00	0	0	0	0	0	0	0	0	0	0	0	0	0	0	-
05.09.2024 02:00	0	0	0	0	0	0	0	0	0	0	0	0	0	0	-
05.09.2024 03:00	1	0	0	1	0	0	0	0	0	0	0	0	0	0	0.0%
05.09.2024 04:00	0	0	0	0	0	0	0	0	0	0	0	0	0	0	-
05.09.2024 05:00	2	0	1	0	1	0	0	0	0	0	0	0	0	0	0.0%
05.09.2024 06:00	6	0	0	5	1	0	0	0	0	0	0	0	0	0	0.0%
05.09.2024 07:00	16	0	0	10	6	0	0	0	0	0	0	0	0	0	0.0%
05.09.2024 08:00	19	0	2	11	6	0	0	0	0	0	0	0	0	0	0.0%
05.09.2024 09:00	19	0	1	12	6	0	0	0	0	0	0	0	0	0	0.0%
05.09.2024 10:00	21	0	4	11	5	1	0	0	0	0	0	0	0	1	4.8%
05.09.2024 11:00	20	0	1	13	6	0	0	0	0	0	0	0	0	0	0.0%
05.09.2024 12:00	22	0	2	13	7	0	0	0	0	0	0	0	0	0	0.0%
05.09.2024 13:00	15	0	0	4	9	2	0	0	0	0	0	0	0	2	13.3%
05.09.2024 14:00	19	0	3	9	6	1	0	0	0	0	0	0	0	1	5.3%
05.09.2024 15:00	14	0	1	7	6	0	0	0	0	0	0	0	0	0	0.0%
05.09.2024 16:00	42	0	2	27	12	1	0	0	0	0	0	0	0	1	2.4%
05.09.2024 17:00	37	0	3	17	15	2	0	0	0	0	0	0	0	2	5.4%
05.09.2024 18:00	20	0	1	14	5	0	0	0	0	0	0	0	0	0	0.0%
05.09.2024 19:00	20	0	3	11	5	1	0	0	0	0	0	0	0	1	5.0%
05.09.2024 20:00	4	0	0	2	2	0	0	0	0	0	0	0	0	0	0.0%
05.09.2024 21:00	4	0	0	3	1	0	0	0	0	0	0	0	0	0	0.0%
05.09.2024 22:00	3	0	0	2	1	0	0	0	0	0	0	0	0	0	0.0%
05.09.2024 23:00	0	0	0	0	0	0	0	0	0	0	0	0	0	0	-

[Do, 5 Sept.]	Σ	10	20	30	40	50	60	70	80	90	100	110	>110	Σ > V-Bewertung	
00:00-06:00	4	0	1	1	2	0	0	0	0	0	0	0	0	0	0.0%
06:00-09:00	41	0	2	26	13	0	0	0	0	0	0	0	0	0	0.0%
15:00-19:00	113	0	7	65	38	3	0	0	0	0	0	0	0	3	2.7%
06:00-22:00	298	0	23	169	98	8	0	0	0	0	0	0	0	8	2.7%
00:00-24:00	305	0	24	172	101	8	0	0	0	0	0	0	0	8	2.6%

Zeile mit den meisten V-Bewertungs-Überschreitungen pro Tag
 V-Bewertung Zulässige Höchstgeschwindigkeit + V-Toleranz in km/h

Zeit	Σ	10	20	30	40	50	60	70	80	90	100	110	>110	$\Sigma > V$ -Bewertung	
06.09.2024 00:00	0	0	0	0	0	0	0	0	0	0	0	0	0	0	-
06.09.2024 01:00	1	0	0	0	1	0	0	0	0	0	0	0	0	0	0.0%
06.09.2024 02:00	0	0	0	0	0	0	0	0	0	0	0	0	0	0	-
06.09.2024 03:00	0	0	0	0	0	0	0	0	0	0	0	0	0	0	-
06.09.2024 04:00	0	0	0	0	0	0	0	0	0	0	0	0	0	0	-
06.09.2024 05:00	2	0	0	1	1	0	0	0	0	0	0	0	0	0	0.0%
06.09.2024 06:00	7	0	2	3	2	0	0	0	0	0	0	0	0	0	0.0%
06.09.2024 07:00	13	0	0	10	3	0	0	0	0	0	0	0	0	0	0.0%
06.09.2024 08:00	13	0	1	6	5	1	0	0	0	0	0	0	0	1	7.7%
06.09.2024 09:00	22	0	3	12	5	0	2	0	0	0	0	0	0	2	9.1%
06.09.2024 10:00	26	0	1	18	7	0	0	0	0	0	0	0	0	0	0.0%
06.09.2024 11:00	23	1	5	14	2	1	0	0	0	0	0	0	0	1	4.3%
06.09.2024 12:00	26	0	1	12	13	0	0	0	0	0	0	0	0	0	0.0%
06.09.2024 13:00	25	0	2	7	14	2	0	0	0	0	0	0	0	2	8.0%
06.09.2024 14:00	24	0	1	13	9	1	0	0	0	0	0	0	0	1	4.2%
06.09.2024 15:00	14	0	2	6	6	0	0	0	0	0	0	0	0	0	0.0%
06.09.2024 16:00	35	0	3	19	12	1	0	0	0	0	0	0	0	1	2.9%
06.09.2024 17:00	33	0	1	15	16	1	0	0	0	0	0	0	0	1	3.0%
06.09.2024 18:00	27	0	1	11	15	0	0	0	0	0	0	0	0	0	0.0%
06.09.2024 19:00	14	0	5	6	3	0	0	0	0	0	0	0	0	0	0.0%
06.09.2024 20:00	8	0	1	5	2	0	0	0	0	0	0	0	0	0	0.0%
06.09.2024 21:00	3	0	0	2	1	0	0	0	0	0	0	0	0	0	0.0%
06.09.2024 22:00	3	0	0	2	1	0	0	0	0	0	0	0	0	0	0.0%
06.09.2024 23:00	3	0	1	1	0	1	0	0	0	0	0	0	0	1	33.3%

[Fr, 6 Sept.]	Σ	10	20	30	40	50	60	70	80	90	100	110	>110	$\Sigma > V$ -Bewertung	
00:00-06:00	3	0	0	1	2	0	0	0	0	0	0	0	0	0	0.0%
06:00-09:00	33	0	3	19	10	1	0	0	0	0	0	0	0	1	3.0%
15:00-19:00	109	0	7	51	49	2	0	0	0	0	0	0	0	2	1.8%
06:00-22:00	313	1	29	159	115	7	2	0	0	0	0	0	0	9	2.9%
00:00-24:00	322	1	30	163	118	8	2	0	0	0	0	0	0	10	3.1%

Zeile mit den meisten V-Bewertungs-Überschreitungen pro Tag
 V-Bewertung Zulässige Höchstgeschwindigkeit + V-Toleranz in km/h

Zeit	Σ	10	20	30	40	50	60	70	80	90	100	110	>110	$\Sigma > V$ -Bewertung	
07.09.2024 00:00	2	0	1	1	0	0	0	0	0	0	0	0	0	0	0.0%
07.09.2024 01:00	0	0	0	0	0	0	0	0	0	0	0	0	0	0	-
07.09.2024 02:00	0	0	0	0	0	0	0	0	0	0	0	0	0	0	-
07.09.2024 03:00	0	0	0	0	0	0	0	0	0	0	0	0	0	0	-
07.09.2024 04:00	1	0	0	1	0	0	0	0	0	0	0	0	0	0	0.0%
07.09.2024 05:00	2	0	0	2	0	0	0	0	0	0	0	0	0	0	0.0%
07.09.2024 06:00	4	0	0	3	1	0	0	0	0	0	0	0	0	0	0.0%
07.09.2024 07:00	1	0	0	0	1	0	0	0	0	0	0	0	0	0	0.0%
07.09.2024 08:00	13	0	1	8	4	0	0	0	0	0	0	0	0	0	0.0%
07.09.2024 09:00	23	0	2	12	9	0	0	0	0	0	0	0	0	0	0.0%
07.09.2024 10:00	19	0	2	10	6	1	0	0	0	0	0	0	0	1	5.3%
07.09.2024 11:00	31	0	2	17	12	0	0	0	0	0	0	0	0	0	0.0%
07.09.2024 12:00	15	0	2	6	5	2	0	0	0	0	0	0	0	2	13.3%
07.09.2024 13:00	16	0	2	8	6	0	0	0	0	0	0	0	0	0	0.0%
07.09.2024 14:00	16	0	2	8	5	1	0	0	0	0	0	0	0	1	6.2%
07.09.2024 15:00	24	0	2	16	5	1	0	0	0	0	0	0	0	1	4.2%
07.09.2024 16:00	17	0	1	7	8	1	0	0	0	0	0	0	0	1	5.9%
07.09.2024 17:00	18	0	2	9	6	0	1	0	0	0	0	0	0	1	5.6%
07.09.2024 18:00	10	0	2	8	0	0	0	0	0	0	0	0	0	0	0.0%
07.09.2024 19:00	11	0	1	7	3	0	0	0	0	0	0	0	0	0	0.0%
07.09.2024 20:00	11	0	1	8	2	0	0	0	0	0	0	0	0	0	0.0%
07.09.2024 21:00	6	1	1	3	1	0	0	0	0	0	0	0	0	0	0.0%
07.09.2024 22:00	1	0	0	0	1	0	0	0	0	0	0	0	0	0	0.0%
07.09.2024 23:00	0	0	0	0	0	0	0	0	0	0	0	0	0	0	-

[Sa, 7 Sept.]	Σ	10	20	30	40	50	60	70	80	90	100	110	>110	$\Sigma > V$ -Bewertung	
00:00-06:00	5	0	1	4	0	0	0	0	0	0	0	0	0	0	0.0%
06:00-09:00	18	0	1	11	6	0	0	0	0	0	0	0	0	0	0.0%
15:00-19:00	69	0	7	40	19	2	1	0	0	0	0	0	0	3	4.3%
06:00-22:00	235	1	23	130	74	6	1	0	0	0	0	0	0	7	3.0%
00:00-24:00	241	1	24	134	75	6	1	0	0	0	0	0	0	7	2.9%

Zeile mit den meisten V-Bewertungs-Überschreitungen pro Tag
 V-Bewertung Zulässige Höchstgeschwindigkeit + V-Toleranz in km/h

Zeit	Σ	10	20	30	40	50	60	70	80	90	100	110	>110	$\Sigma > V$ -Bewertung	
08.09.2024 00:00	1	0	1	0	0	0	0	0	0	0	0	0	0	0	0.0%
08.09.2024 01:00	1	0	0	0	1	0	0	0	0	0	0	0	0	0	0.0%
08.09.2024 02:00	0	0	0	0	0	0	0	0	0	0	0	0	0	0	-
08.09.2024 03:00	0	0	0	0	0	0	0	0	0	0	0	0	0	0	-
08.09.2024 04:00	1	0	0	0	1	0	0	0	0	0	0	0	0	0	0.0%
08.09.2024 05:00	1	0	0	1	0	0	0	0	0	0	0	0	0	0	0.0%
08.09.2024 06:00	3	0	0	2	1	0	0	0	0	0	0	0	0	0	0.0%
08.09.2024 07:00	1	0	0	0	1	0	0	0	0	0	0	0	0	0	0.0%
08.09.2024 08:00	4	0	0	3	1	0	0	0	0	0	0	0	0	0	0.0%
08.09.2024 09:00	5	0	1	2	2	0	0	0	0	0	0	0	0	0	0.0%
08.09.2024 10:00	8	0	0	7	1	0	0	0	0	0	0	0	0	0	0.0%
08.09.2024 11:00	9	0	1	8	0	0	0	0	0	0	0	0	0	0	0.0%
08.09.2024 12:00	12	0	0	9	3	0	0	0	0	0	0	0	0	0	0.0%
08.09.2024 13:00	8	0	2	4	2	0	0	0	0	0	0	0	0	0	0.0%
08.09.2024 14:00	15	0	4	9	2	0	0	0	0	0	0	0	0	0	0.0%
08.09.2024 15:00	6	0	0	6	0	0	0	0	0	0	0	0	0	0	0.0%
08.09.2024 16:00	13	0	0	10	3	0	0	0	0	0	0	0	0	0	0.0%
08.09.2024 17:00	11	0	0	8	3	0	0	0	0	0	0	0	0	0	0.0%
08.09.2024 18:00	8	0	0	6	1	1	0	0	0	0	0	0	0	1	12.5%
08.09.2024 19:00	10	0	1	5	4	0	0	0	0	0	0	0	0	0	0.0%
08.09.2024 20:00	3	0	0	2	1	0	0	0	0	0	0	0	0	0	0.0%
08.09.2024 21:00	3	0	0	1	2	0	0	0	0	0	0	0	0	0	0.0%
08.09.2024 22:00	1	0	0	1	0	0	0	0	0	0	0	0	0	0	0.0%
08.09.2024 23:00	1	0	0	1	0	0	0	0	0	0	0	0	0	0	0.0%

[So, 8 Sept.]	Σ	10	20	30	40	50	60	70	80	90	100	110	>110	$\Sigma > V$ -Bewertung	
00:00-06:00	4	0	1	1	2	0	0	0	0	0	0	0	0	0	0.0%
06:00-09:00	8	0	0	5	3	0	0	0	0	0	0	0	0	0	0.0%
15:00-19:00	38	0	0	30	7	1	0	0	0	0	0	0	0	1	2.6%
06:00-22:00	119	0	9	82	27	1	0	0	0	0	0	0	0	1	0.8%
00:00-24:00	125	0	10	85	29	1	0	0	0	0	0	0	0	1	0.8%

Zeile mit den meisten V-Bewertungs-Überschreitungen pro Tag
 V-Bewertung Zulässige Höchstgeschwindigkeit + V-Toleranz in km/h

Zeit	Σ	10	20	30	40	50	60	70	80	90	100	110	>110	Σ > V-Bewertung	
09.09.2024 00:00	0	0	0	0	0	0	0	0	0	0	0	0	0	0	-
09.09.2024 01:00	0	0	0	0	0	0	0	0	0	0	0	0	0	0	-
09.09.2024 02:00	0	0	0	0	0	0	0	0	0	0	0	0	0	0	-
09.09.2024 03:00	1	0	0	1	0	0	0	0	0	0	0	0	0	0	0.0%
09.09.2024 04:00	0	0	0	0	0	0	0	0	0	0	0	0	0	0	-
09.09.2024 05:00	3	0	0	2	1	0	0	0	0	0	0	0	0	0	0.0%
09.09.2024 06:00	8	0	0	2	6	0	0	0	0	0	0	0	0	0	0.0%
09.09.2024 07:00	39	0	2	22	13	2	0	0	0	0	0	0	0	2	5.1%
09.09.2024 08:00	56	0	3	31	20	2	0	0	0	0	0	0	0	2	3.6%
09.09.2024 09:00	31	0	1	16	12	2	0	0	0	0	0	0	0	2	6.5%
09.09.2024 10:00	21	0	1	17	3	0	0	0	0	0	0	0	0	0	0.0%
09.09.2024 11:00	41	0	3	20	17	1	0	0	0	0	0	0	0	1	2.4%
09.09.2024 12:00	44	0	0	22	21	1	0	0	0	0	0	0	0	1	2.3%
09.09.2024 13:00	40	0	1	21	18	0	0	0	0	0	0	0	0	0	0.0%
09.09.2024 14:00	9	0	1	5	3	0	0	0	0	0	0	0	0	0	0.0%

[Mo, 9 Sept.]	Σ	10	20	30	40	50	60	70	80	90	100	110	>110	Σ > V-Bewertung	
00:00-06:00	4	0	0	3	1	0	0	0	0	0	0	0	0	0	0.0%
06:00-09:00	103	0	5	55	39	4	0	0	0	0	0	0	0	4	3.9%
15:00-19:00	0	0	0	0	0	0	0	0	0	0	0	0	0	0	-
06:00-22:00	289	0	12	156	113	8	0	0	0	0	0	0	0	8	2.8%
00:00-24:00	293	0	12	159	114	8	0	0	0	0	0	0	0	8	2.7%

Zeile mit den meisten V-Bewertungs-Überschreitungen pro Tag
 V-Bewertung Zulässige Höchstgeschwindigkeit + V-Toleranz in km/h

		Σ Gesamt	$\Sigma > V_{max} \text{ StVO}$		$\Sigma V_{max} \text{ StVO} \leq V\text{-Bewertung}$		$\Sigma > V\text{-Bewertung}$		Bewertung
Dienstags	20:00 - 21:00	11	3	27.3%	1	9.1%	2	18.2%	Hoch
Donnerstags	13:00 - 14:00	15	11	73.3%	9	60.0%	2	13.3%	Mittel
Donnerstags	17:00 - 18:00	37	17	45.9%	15	40.5%	2	5.4%	Niedrig
Freitags	09:00 - 10:00	22	7	31.8%	5	22.7%	2	9.1%	Niedrig
Freitags	13:00 - 14:00	25	16	64.0%	14	56.0%	2	8.0%	Niedrig
Samstags	12:00 - 13:00	15	7	46.7%	5	33.3%	2	13.3%	Mittel
Montags	07:00 - 08:00	39	15	38.5%	13	33.3%	2	5.1%	Niedrig
Montags	08:00 - 09:00	56	22	39.3%	20	35.7%	2	3.6%	Keine
Montags	09:00 - 10:00	31	14	45.2%	12	38.7%	2	6.5%	Niedrig
Montags	11:00 - 12:00	43	18	41.9%	17	39.5%	1	2.3%	Keine
Montags	12:00 - 13:00	60	27	45.0%	26	43.3%	1	1.7%	Keine
Montags	13:00 - 14:00	61	32	52.5%	31	50.8%	1	1.6%	Keine
Montags	15:00 - 16:00	30	6	20.0%	5	16.7%	1	3.3%	Keine
Montags	20:00 - 21:00	7	4	57.1%	3	42.9%	1	14.3%	Mittel
Dienstags	10:00 - 11:00	24	6	25.0%	5	20.8%	1	4.2%	Keine
Dienstags	12:00 - 13:00	15	4	26.7%	3	20.0%	1	6.7%	Niedrig
Dienstags	13:00 - 14:00	20	9	45.0%	8	40.0%	1	5.0%	Niedrig
Dienstags	15:00 - 16:00	17	6	35.3%	5	29.4%	1	5.9%	Niedrig
Dienstags	17:00 - 18:00	23	11	47.8%	10	43.5%	1	4.3%	Keine
Mittwochs	08:00 - 09:00	17	5	29.4%	4	23.5%	1	5.9%	Niedrig
Mittwochs	16:00 - 17:00	15	6	40.0%	5	33.3%	1	6.7%	Niedrig
Mittwochs	20:00 - 21:00	7	2	28.6%	1	14.3%	1	14.3%	Mittel
Donnerstags	10:00 - 11:00	21	6	28.6%	5	23.8%	1	4.8%	Keine
Donnerstags	14:00 - 15:00	19	7	36.8%	6	31.6%	1	5.3%	Niedrig
Donnerstags	16:00 - 17:00	42	13	31.0%	12	28.6%	1	2.4%	Keine
Donnerstags	19:00 - 20:00	20	6	30.0%	5	25.0%	1	5.0%	Niedrig
Freitags	08:00 - 09:00	13	6	46.2%	5	38.5%	1	7.7%	Niedrig
Freitags	11:00 - 12:00	23	3	13.0%	2	8.7%	1	4.3%	Keine
Freitags	14:00 - 15:00	24	10	41.7%	9	37.5%	1	4.2%	Keine
Freitags	16:00 - 17:00	35	13	37.1%	12	34.3%	1	2.9%	Keine
Freitags	17:00 - 18:00	33	17	51.5%	16	48.5%	1	3.0%	Keine
Samstags	10:00 - 11:00	19	7	36.8%	6	31.6%	1	5.3%	Niedrig

V_{max} StVO Zulässige Höchstgeschwindigkeit in km/h

V-Bewertung Zulässige Höchstgeschwindigkeit + V-Toleranz in km/h

		Σ Gesamt	$\Sigma > V_{max} \text{ StVO}$		$\Sigma V_{max} \text{ StVO} \leq V\text{-Bewertung}$		$\Sigma > V\text{-Bewertung}$		Bewertung
Samstags	14:00 - 15:00	16	6	37.5%	5	31.2%	1	6.2%	Niedrig
Samstags	15:00 - 16:00	24	6	25.0%	5	20.8%	1	4.2%	Keine
Samstags	16:00 - 17:00	17	9	52.9%	8	47.1%	1	5.9%	Niedrig
Samstags	17:00 - 18:00	18	7	38.9%	6	33.3%	1	5.6%	Niedrig
Sonntags	18:00 - 19:00	8	2	25.0%	1	12.5%	1	12.5%	Mittel
Montags	14:00 - 15:00	24	6	25.0%	6	25.0%	0	0.0%	Keine
Montags	16:00 - 17:00	15	5	33.3%	5	33.3%	0	0.0%	Keine
Montags	17:00 - 18:00	28	7	25.0%	7	25.0%	0	0.0%	Keine
Montags	19:00 - 20:00	15	2	13.3%	2	13.3%	0	0.0%	Keine
Montags	21:00 - 22:00	8	2	25.0%	2	25.0%	0	0.0%	Keine
Montags	23:00 - 00:00	2	1	50.0%	1	50.0%	0	0.0%	Keine
Dienstags	05:00 - 06:00	3	1	33.3%	1	33.3%	0	0.0%	Keine
Dienstags	06:00 - 07:00	4	1	25.0%	1	25.0%	0	0.0%	Keine
Dienstags	07:00 - 08:00	10	2	20.0%	2	20.0%	0	0.0%	Keine
Dienstags	08:00 - 09:00	19	6	31.6%	6	31.6%	0	0.0%	Keine
Dienstags	09:00 - 10:00	16	4	25.0%	4	25.0%	0	0.0%	Keine
Dienstags	11:00 - 12:00	13	4	30.8%	4	30.8%	0	0.0%	Keine
Dienstags	14:00 - 15:00	21	11	52.4%	11	52.4%	0	0.0%	Keine
Dienstags	16:00 - 17:00	25	6	24.0%	6	24.0%	0	0.0%	Keine
Dienstags	18:00 - 19:00	20	7	35.0%	7	35.0%	0	0.0%	Keine
Dienstags	19:00 - 20:00	12	3	25.0%	3	25.0%	0	0.0%	Keine
Mittwochs	01:00 - 02:00	2	1	50.0%	1	50.0%	0	0.0%	Keine
Mittwochs	06:00 - 07:00	4	2	50.0%	2	50.0%	0	0.0%	Keine
Mittwochs	07:00 - 08:00	12	5	41.7%	5	41.7%	0	0.0%	Keine
Mittwochs	09:00 - 10:00	18	3	16.7%	3	16.7%	0	0.0%	Keine
Mittwochs	10:00 - 11:00	21	8	38.1%	8	38.1%	0	0.0%	Keine
Mittwochs	11:00 - 12:00	19	4	21.1%	4	21.1%	0	0.0%	Keine
Mittwochs	12:00 - 13:00	24	7	29.2%	7	29.2%	0	0.0%	Keine
Mittwochs	13:00 - 14:00	21	8	38.1%	8	38.1%	0	0.0%	Keine
Mittwochs	14:00 - 15:00	18	8	44.4%	8	44.4%	0	0.0%	Keine
Mittwochs	15:00 - 16:00	24	5	20.8%	5	20.8%	0	0.0%	Keine
Mittwochs	17:00 - 18:00	19	8	42.1%	8	42.1%	0	0.0%	Keine

V_{max} StVO Zulässige Höchstgeschwindigkeit in km/h

V-Bewertung Zulässige Höchstgeschwindigkeit + V-Toleranz in km/h

		Σ Gesamt	$\Sigma > V_{max} \text{ StVO}$		$\Sigma V_{max} \text{ StVO} \leq V\text{-Bewertung}$		$\Sigma > V\text{-Bewertung}$		Bewertung
Mittwochs	18:00 - 19:00	19	7	36.8%	7	36.8%	0	0.0%	Keine
Mittwochs	19:00 - 20:00	13	6	46.2%	6	46.2%	0	0.0%	Keine
Mittwochs	21:00 - 22:00	5	1	20.0%	1	20.0%	0	0.0%	Keine
Mittwochs	22:00 - 23:00	4	3	75.0%	3	75.0%	0	0.0%	Keine
Donnerstags	00:00 - 01:00	1	1	100.0%	1	100.0%	0	0.0%	Keine
Donnerstags	05:00 - 06:00	2	1	50.0%	1	50.0%	0	0.0%	Keine
Donnerstags	06:00 - 07:00	6	1	16.7%	1	16.7%	0	0.0%	Keine
Donnerstags	07:00 - 08:00	16	6	37.5%	6	37.5%	0	0.0%	Keine
Donnerstags	08:00 - 09:00	19	6	31.6%	6	31.6%	0	0.0%	Keine
Donnerstags	09:00 - 10:00	19	6	31.6%	6	31.6%	0	0.0%	Keine
Donnerstags	11:00 - 12:00	20	6	30.0%	6	30.0%	0	0.0%	Keine
Donnerstags	12:00 - 13:00	22	7	31.8%	7	31.8%	0	0.0%	Keine
Donnerstags	15:00 - 16:00	14	6	42.9%	6	42.9%	0	0.0%	Keine
Donnerstags	18:00 - 19:00	20	5	25.0%	5	25.0%	0	0.0%	Keine
Donnerstags	20:00 - 21:00	4	2	50.0%	2	50.0%	0	0.0%	Keine
Donnerstags	21:00 - 22:00	4	1	25.0%	1	25.0%	0	0.0%	Keine
Donnerstags	22:00 - 23:00	3	1	33.3%	1	33.3%	0	0.0%	Keine
Freitags	01:00 - 02:00	1	1	100.0%	1	100.0%	0	0.0%	Keine
Freitags	05:00 - 06:00	2	1	50.0%	1	50.0%	0	0.0%	Keine
Freitags	06:00 - 07:00	7	2	28.6%	2	28.6%	0	0.0%	Keine
Freitags	07:00 - 08:00	13	3	23.1%	3	23.1%	0	0.0%	Keine
Freitags	10:00 - 11:00	26	7	26.9%	7	26.9%	0	0.0%	Keine
Freitags	12:00 - 13:00	26	13	50.0%	13	50.0%	0	0.0%	Keine
Freitags	15:00 - 16:00	14	6	42.9%	6	42.9%	0	0.0%	Keine
Freitags	18:00 - 19:00	27	15	55.6%	15	55.6%	0	0.0%	Keine
Freitags	19:00 - 20:00	14	3	21.4%	3	21.4%	0	0.0%	Keine
Freitags	20:00 - 21:00	8	2	25.0%	2	25.0%	0	0.0%	Keine
Freitags	21:00 - 22:00	3	1	33.3%	1	33.3%	0	0.0%	Keine
Freitags	22:00 - 23:00	3	1	33.3%	1	33.3%	0	0.0%	Keine
Samstags	06:00 - 07:00	4	1	25.0%	1	25.0%	0	0.0%	Keine
Samstags	07:00 - 08:00	1	1	100.0%	1	100.0%	0	0.0%	Keine
Samstags	08:00 - 09:00	13	4	30.8%	4	30.8%	0	0.0%	Keine

$V_{max} \text{ StVO}$ Zulässige Höchstgeschwindigkeit in km/h

$V\text{-Bewertung}$ Zulässige Höchstgeschwindigkeit + $V\text{-Toleranz}$ in km/h

		Σ Gesamt	$\Sigma > V_{max} StVO$		$\Sigma V_{max} StVO \leq V\text{-Bewertung}$		$\Sigma > V\text{-Bewertung}$		Bewertung
Samstags	09:00 - 10:00	23	9	39.1%	9	39.1%	0	0.0%	Keine
Samstags	11:00 - 12:00	31	12	38.7%	12	38.7%	0	0.0%	Keine
Samstags	13:00 - 14:00	16	6	37.5%	6	37.5%	0	0.0%	Keine
Samstags	19:00 - 20:00	11	3	27.3%	3	27.3%	0	0.0%	Keine
Samstags	20:00 - 21:00	11	2	18.2%	2	18.2%	0	0.0%	Keine
Samstags	21:00 - 22:00	6	1	16.7%	1	16.7%	0	0.0%	Keine
Samstags	22:00 - 23:00	1	1	100.0%	1	100.0%	0	0.0%	Keine
Sonntags	01:00 - 02:00	1	1	100.0%	1	100.0%	0	0.0%	Keine
Sonntags	04:00 - 05:00	1	1	100.0%	1	100.0%	0	0.0%	Keine
Sonntags	06:00 - 07:00	3	1	33.3%	1	33.3%	0	0.0%	Keine
Sonntags	07:00 - 08:00	1	1	100.0%	1	100.0%	0	0.0%	Keine
Sonntags	08:00 - 09:00	4	1	25.0%	1	25.0%	0	0.0%	Keine
Sonntags	09:00 - 10:00	5	2	40.0%	2	40.0%	0	0.0%	Keine
Sonntags	10:00 - 11:00	8	1	12.5%	1	12.5%	0	0.0%	Keine
Sonntags	12:00 - 13:00	12	3	25.0%	3	25.0%	0	0.0%	Keine
Sonntags	13:00 - 14:00	8	2	25.0%	2	25.0%	0	0.0%	Keine
Sonntags	14:00 - 15:00	15	2	13.3%	2	13.3%	0	0.0%	Keine
Sonntags	16:00 - 17:00	13	3	23.1%	3	23.1%	0	0.0%	Keine
Sonntags	17:00 - 18:00	11	3	27.3%	3	27.3%	0	0.0%	Keine
Sonntags	19:00 - 20:00	10	4	40.0%	4	40.0%	0	0.0%	Keine
Sonntags	20:00 - 21:00	3	1	33.3%	1	33.3%	0	0.0%	Keine
Sonntags	21:00 - 22:00	3	2	66.7%	2	66.7%	0	0.0%	Keine
Montags	05:00 - 06:00	3	1	33.3%	1	33.3%	0	0.0%	Keine
Montags	06:00 - 07:00	8	6	75.0%	6	75.0%	0	0.0%	Keine
Montags	10:00 - 11:00	21	3	14.3%	3	14.3%	0	0.0%	Keine

$V_{max} StVO$ Zulässige Höchstgeschwindigkeit in km/h

V-Bewertung Zulässige Höchstgeschwindigkeit + V-Toleranz in km/h

Zeit	Σ	10	20	30	40	50	60	70	80	90	100	110	>110	$\Sigma > V$ -Bewertung		
02.09.2024 11:00	1	0	0	1	0	0	0	0	0	0	0	0	0	0	0	0.0%
02.09.2024 12:00	17	0	3	13	0	1	0	0	0	0	0	0	0	1	1	5.9%
02.09.2024 13:00	20	1	4	9	5	1	0	0	0	0	0	0	0	1	1	5.0%
02.09.2024 14:00	9	1	2	6	0	0	0	0	0	0	0	0	0	0	0	0.0%
02.09.2024 15:00	16	2	5	7	2	0	0	0	0	0	0	0	0	0	0	0.0%
02.09.2024 16:00	21	0	8	13	0	0	0	0	0	0	0	0	0	0	0	0.0%
02.09.2024 17:00	23	3	4	12	3	1	0	0	0	0	0	0	0	1	1	4.3%
02.09.2024 18:00	13	2	1	10	0	0	0	0	0	0	0	0	0	0	0	0.0%
02.09.2024 19:00	11	2	1	6	2	0	0	0	0	0	0	0	0	0	0	0.0%
02.09.2024 20:00	10	0	0	7	3	0	0	0	0	0	0	0	0	0	0	0.0%
02.09.2024 21:00	5	0	2	3	0	0	0	0	0	0	0	0	0	0	0	0.0%
02.09.2024 22:00	4	0	0	4	0	0	0	0	0	0	0	0	0	0	0	0.0%
02.09.2024 23:00	1	0	0	1	0	0	0	0	0	0	0	0	0	0	0	0.0%

[Mo, 2 Sept.]	Σ	10	20	30	40	50	60	70	80	90	100	110	>110	$\Sigma > V$ -Bewertung		
00:00-06:00	0	0	0	0	0	0	0	0	0	0	0	0	0	0	0	-
06:00-09:00	0	0	0	0	0	0	0	0	0	0	0	0	0	0	0	-
15:00-19:00	73	7	18	42	5	1	0	0	0	0	0	0	0	1	1	1.4%
06:00-22:00	146	11	30	87	15	3	0	0	0	0	0	0	0	3	3	2.1%
00:00-24:00	151	11	30	92	15	3	0	0	0	0	0	0	0	3	3	2.0%

Zeile mit den meisten V-Bewertungs-Überschreitungen pro Tag

V-Bewertung Zulässige Höchstgeschwindigkeit + V-Toleranz in km/h

Zeit	Σ	10	20	30	40	50	60	70	80	90	100	110	>110	$\Sigma > V$ -Bewertung	
03.09.2024 00:00	1	0	0	1	0	0	0	0	0	0	0	0	0	0	0.0%
03.09.2024 01:00	0	0	0	0	0	0	0	0	0	0	0	0	0	0	-
03.09.2024 02:00	0	0	0	0	0	0	0	0	0	0	0	0	0	0	-
03.09.2024 03:00	0	0	0	0	0	0	0	0	0	0	0	0	0	0	-
03.09.2024 04:00	0	0	0	0	0	0	0	0	0	0	0	0	0	0	-
03.09.2024 05:00	1	0	0	1	0	0	0	0	0	0	0	0	0	0	0.0%
03.09.2024 06:00	11	0	0	11	0	0	0	0	0	0	0	0	0	0	0.0%
03.09.2024 07:00	17	0	1	13	3	0	0	0	0	0	0	0	0	0	0.0%
03.09.2024 08:00	25	0	4	18	3	0	0	0	0	0	0	0	0	0	0.0%
03.09.2024 09:00	14	0	5	8	1	0	0	0	0	0	0	0	0	0	0.0%
03.09.2024 10:00	28	0	11	13	4	0	0	0	0	0	0	0	0	0	0.0%
03.09.2024 11:00	20	0	2	17	0	1	0	0	0	0	0	0	0	1	5.0%
03.09.2024 12:00	13	0	0	9	4	0	0	0	0	0	0	0	0	0	0.0%
03.09.2024 13:00	12	0	1	9	2	0	0	0	0	0	0	0	0	0	0.0%
03.09.2024 14:00	9	0	3	6	0	0	0	0	0	0	0	0	0	0	0.0%
03.09.2024 15:00	19	0	7	10	2	0	0	0	0	0	0	0	0	0	0.0%
03.09.2024 16:00	24	0	9	14	1	0	0	0	0	0	0	0	0	0	0.0%
03.09.2024 17:00	21	0	3	16	2	0	0	0	0	0	0	0	0	0	0.0%
03.09.2024 18:00	13	0	0	10	3	0	0	0	0	0	0	0	0	0	0.0%
03.09.2024 19:00	10	1	3	5	0	1	0	0	0	0	0	0	0	1	10.0%
03.09.2024 20:00	12	1	3	6	2	0	0	0	0	0	0	0	0	0	0.0%
03.09.2024 21:00	6	0	4	1	1	0	0	0	0	0	0	0	0	0	0.0%
03.09.2024 22:00	4	0	1	3	0	0	0	0	0	0	0	0	0	0	0.0%
03.09.2024 23:00	2	0	0	2	0	0	0	0	0	0	0	0	0	0	0.0%

[Di, 3 Sept.]	Σ	10	20	30	40	50	60	70	80	90	100	110	>110	$\Sigma > V$ -Bewertung	
00:00-06:00	2	0	0	2	0	0	0	0	0	0	0	0	0	0	0.0%
06:00-09:00	53	0	5	42	6	0	0	0	0	0	0	0	0	0	0.0%
15:00-19:00	77	0	19	50	8	0	0	0	0	0	0	0	0	0	0.0%
06:00-22:00	254	2	56	166	28	2	0	0	0	0	0	0	0	2	0.8%
00:00-24:00	262	2	57	173	28	2	0	0	0	0	0	0	0	2	0.8%

Zeile mit den meisten V-Bewertungs-Überschreitungen pro Tag
 V-Bewertung Zulässige Höchstgeschwindigkeit + V-Toleranz in km/h

Zeit	Σ	10	20	30	40	50	60	70	80	90	100	110	>110	$\Sigma > V$ -Bewertung	
04.09.2024 00:00	0	0	0	0	0	0	0	0	0	0	0	0	0	0	-
04.09.2024 01:00	1	0	1	0	0	0	0	0	0	0	0	0	0	0	0.0%
04.09.2024 02:00	0	0	0	0	0	0	0	0	0	0	0	0	0	0	-
04.09.2024 03:00	0	0	0	0	0	0	0	0	0	0	0	0	0	0	-
04.09.2024 04:00	0	0	0	0	0	0	0	0	0	0	0	0	0	0	-
04.09.2024 05:00	0	0	0	0	0	0	0	0	0	0	0	0	0	0	-
04.09.2024 06:00	12	0	0	10	2	0	0	0	0	0	0	0	0	0	0.0%
04.09.2024 07:00	13	0	1	7	5	0	0	0	0	0	0	0	0	0	0.0%
04.09.2024 08:00	25	0	8	11	6	0	0	0	0	0	0	0	0	0	0.0%
04.09.2024 09:00	24	0	5	16	3	0	0	0	0	0	0	0	0	0	0.0%
04.09.2024 10:00	25	2	3	19	1	0	0	0	0	0	0	0	0	0	0.0%
04.09.2024 11:00	25	0	9	15	0	1	0	0	0	0	0	0	0	1	4.0%
04.09.2024 12:00	21	0	1	16	4	0	0	0	0	0	0	0	0	0	0.0%
04.09.2024 13:00	17	0	3	13	0	1	0	0	0	0	0	0	0	1	5.9%
04.09.2024 14:00	8	0	1	7	0	0	0	0	0	0	0	0	0	0	0.0%
04.09.2024 15:00	16	0	2	14	0	0	0	0	0	0	0	0	0	0	0.0%
04.09.2024 16:00	15	0	0	14	1	0	0	0	0	0	0	0	0	0	0.0%
04.09.2024 17:00	30	0	8	21	1	0	0	0	0	0	0	0	0	0	0.0%
04.09.2024 18:00	15	2	1	11	1	0	0	0	0	0	0	0	0	0	0.0%
04.09.2024 19:00	12	0	3	9	0	0	0	0	0	0	0	0	0	0	0.0%
04.09.2024 20:00	11	0	4	7	0	0	0	0	0	0	0	0	0	0	0.0%
04.09.2024 21:00	9	0	0	7	1	1	0	0	0	0	0	0	0	1	11.1%
04.09.2024 22:00	4	0	0	3	1	0	0	0	0	0	0	0	0	0	0.0%
04.09.2024 23:00	1	0	1	0	0	0	0	0	0	0	0	0	0	0	0.0%

[Mi, 4 Sept.]	Σ	10	20	30	40	50	60	70	80	90	100	110	>110	$\Sigma > V$ -Bewertung	
00:00-06:00	1	0	1	0	0	0	0	0	0	0	0	0	0	0	0.0%
06:00-09:00	50	0	9	28	13	0	0	0	0	0	0	0	0	0	0.0%
15:00-19:00	76	2	11	60	3	0	0	0	0	0	0	0	0	0	0.0%
06:00-22:00	278	4	49	197	25	3	0	0	0	0	0	0	0	3	1.1%
00:00-24:00	284	4	51	200	26	3	0	0	0	0	0	0	0	3	1.1%

Zeile mit den meisten V-Bewertungs-Überschreitungen pro Tag
 V-Bewertung Zulässige Höchstgeschwindigkeit + V-Toleranz in km/h

Zeit	Σ	10	20	30	40	50	60	70	80	90	100	110	>110	$\Sigma > V$ -Bewertung	
05.09.2024 00:00	0	0	0	0	0	0	0	0	0	0	0	0	0	0	-
05.09.2024 01:00	0	0	0	0	0	0	0	0	0	0	0	0	0	0	-
05.09.2024 02:00	0	0	0	0	0	0	0	0	0	0	0	0	0	0	-
05.09.2024 03:00	0	0	0	0	0	0	0	0	0	0	0	0	0	0	-
05.09.2024 04:00	0	0	0	0	0	0	0	0	0	0	0	0	0	0	-
05.09.2024 05:00	1	0	1	0	0	0	0	0	0	0	0	0	0	0	0.0%
05.09.2024 06:00	9	0	0	9	0	0	0	0	0	0	0	0	0	0	0.0%
05.09.2024 07:00	31	0	2	25	3	1	0	0	0	0	0	0	0	1	3.2%
05.09.2024 08:00	49	0	6	33	10	0	0	0	0	0	0	0	0	0	0.0%
05.09.2024 09:00	24	0	4	17	3	0	0	0	0	0	0	0	0	0	0.0%
05.09.2024 10:00	17	0	1	15	1	0	0	0	0	0	0	0	0	0	0.0%
05.09.2024 11:00	17	1	2	10	4	0	0	0	0	0	0	0	0	0	0.0%
05.09.2024 12:00	19	0	6	9	4	0	0	0	0	0	0	0	0	0	0.0%
05.09.2024 13:00	14	0	4	8	2	0	0	0	0	0	0	0	0	0	0.0%
05.09.2024 14:00	22	1	4	15	2	0	0	0	0	0	0	0	0	0	0.0%
05.09.2024 15:00	23	1	8	10	3	1	0	0	0	0	0	0	0	1	4.3%
05.09.2024 16:00	21	1	3	15	2	0	0	0	0	0	0	0	0	0	0.0%
05.09.2024 17:00	30	0	1	24	5	0	0	0	0	0	0	0	0	0	0.0%
05.09.2024 18:00	19	0	2	14	3	0	0	0	0	0	0	0	0	0	0.0%
05.09.2024 19:00	12	0	0	7	5	0	0	0	0	0	0	0	0	0	0.0%
05.09.2024 20:00	40	0	13	21	5	1	0	0	0	0	0	0	0	1	2.5%
05.09.2024 21:00	97	1	55	41	0	0	0	0	0	0	0	0	0	0	0.0%
05.09.2024 22:00	3	0	0	3	0	0	0	0	0	0	0	0	0	0	0.0%
05.09.2024 23:00	2	0	1	1	0	0	0	0	0	0	0	0	0	0	0.0%

[Do, 5 Sept.]	Σ	10	20	30	40	50	60	70	80	90	100	110	>110	$\Sigma > V$ -Bewertung	
00:00-06:00	1	0	1	0	0	0	0	0	0	0	0	0	0	0	0.0%
06:00-09:00	89	0	8	67	13	1	0	0	0	0	0	0	0	1	1.1%
15:00-19:00	93	2	14	63	13	1	0	0	0	0	0	0	0	1	1.1%
06:00-22:00	444	5	111	273	52	3	0	0	0	0	0	0	0	3	0.7%
00:00-24:00	450	5	113	277	52	3	0	0	0	0	0	0	0	3	0.7%

Zeile mit den meisten V-Bewertungs-Überschreitungen pro Tag
 V-Bewertung Zulässige Höchstgeschwindigkeit + V-Toleranz in km/h

Zeit	Σ	10	20	30	40	50	60	70	80	90	100	110	>110	$\Sigma > V$ -Bewertung	
06.09.2024 00:00	0	0	0	0	0	0	0	0	0	0	0	0	0	0	-
06.09.2024 01:00	0	0	0	0	0	0	0	0	0	0	0	0	0	0	-
06.09.2024 02:00	0	0	0	0	0	0	0	0	0	0	0	0	0	0	-
06.09.2024 03:00	0	0	0	0	0	0	0	0	0	0	0	0	0	0	-
06.09.2024 04:00	1	0	0	1	0	0	0	0	0	0	0	0	0	0	0.0%
06.09.2024 05:00	1	0	0	1	0	0	0	0	0	0	0	0	0	0	0.0%
06.09.2024 06:00	13	0	3	8	2	0	0	0	0	0	0	0	0	0	0.0%
06.09.2024 07:00	13	0	3	9	1	0	0	0	0	0	0	0	0	0	0.0%
06.09.2024 08:00	42	0	9	28	5	0	0	0	0	0	0	0	0	0	0.0%
06.09.2024 09:00	26	2	5	16	3	0	0	0	0	0	0	0	0	0	0.0%
06.09.2024 10:00	19	0	1	14	4	0	0	0	0	0	0	0	0	0	0.0%
06.09.2024 11:00	25	0	6	16	3	0	0	0	0	0	0	0	0	0	0.0%
06.09.2024 12:00	23	0	1	15	7	0	0	0	0	0	0	0	0	0	0.0%
06.09.2024 13:00	30	0	6	21	3	0	0	0	0	0	0	0	0	0	0.0%
06.09.2024 14:00	21	0	4	12	5	0	0	0	0	0	0	0	0	0	0.0%
06.09.2024 15:00	21	0	4	11	6	0	0	0	0	0	0	0	0	0	0.0%
06.09.2024 16:00	28	0	3	18	7	0	0	0	0	0	0	0	0	0	0.0%
06.09.2024 17:00	25	0	1	20	4	0	0	0	0	0	0	0	0	0	0.0%
06.09.2024 18:00	14	1	1	8	4	0	0	0	0	0	0	0	0	0	0.0%
06.09.2024 19:00	7	0	2	5	0	0	0	0	0	0	0	0	0	0	0.0%
06.09.2024 20:00	5	0	1	4	0	0	0	0	0	0	0	0	0	0	0.0%
06.09.2024 21:00	4	0	0	4	0	0	0	0	0	0	0	0	0	0	0.0%
06.09.2024 22:00	3	0	0	2	1	0	0	0	0	0	0	0	0	0	0.0%
06.09.2024 23:00	2	0	0	1	1	0	0	0	0	0	0	0	0	0	0.0%

[Fr, 6 Sept.]	Σ	10	20	30	40	50	60	70	80	90	100	110	>110	$\Sigma > V$ -Bewertung	
00:00-06:00	2	0	0	2	0	0	0	0	0	0	0	0	0	0	0.0%
06:00-09:00	68	0	15	45	8	0	0	0	0	0	0	0	0	0	0.0%
15:00-19:00	88	1	9	57	21	0	0	0	0	0	0	0	0	0	0.0%
06:00-22:00	316	3	50	209	54	0	0	0	0	0	0	0	0	0	0.0%
00:00-24:00	323	3	50	214	56	0	0	0	0	0	0	0	0	0	0.0%

Zeile mit den meisten V-Bewertungs-Überschreitungen pro Tag
 V-Bewertung Zulässige Höchstgeschwindigkeit + V-Toleranz in km/h

Zeit	Σ	10	20	30	40	50	60	70	80	90	100	110	>110	$\Sigma > V$ -Bewertung	
07.09.2024 00:00	1	0	1	0	0	0	0	0	0	0	0	0	0	0	0.0%
07.09.2024 01:00	0	0	0	0	0	0	0	0	0	0	0	0	0	0	-
07.09.2024 02:00	0	0	0	0	0	0	0	0	0	0	0	0	0	0	-
07.09.2024 03:00	0	0	0	0	0	0	0	0	0	0	0	0	0	0	-
07.09.2024 04:00	3	0	1	2	0	0	0	0	0	0	0	0	0	0	0.0%
07.09.2024 05:00	2	0	1	1	0	0	0	0	0	0	0	0	0	0	0.0%
07.09.2024 06:00	3	0	0	2	1	0	0	0	0	0	0	0	0	0	0.0%
07.09.2024 07:00	11	1	3	7	0	0	0	0	0	0	0	0	0	0	0.0%
07.09.2024 08:00	12	1	0	7	4	0	0	0	0	0	0	0	0	0	0.0%
07.09.2024 09:00	28	5	8	8	6	1	0	0	0	0	0	0	0	1	3.6%
07.09.2024 10:00	23	0	3	14	6	0	0	0	0	0	0	0	0	0	0.0%
07.09.2024 11:00	23	0	3	15	5	0	0	0	0	0	0	0	0	0	0.0%
07.09.2024 12:00	17	0	2	8	7	0	0	0	0	0	0	0	0	0	0.0%
07.09.2024 13:00	19	0	3	14	2	0	0	0	0	0	0	0	0	0	0.0%
07.09.2024 14:00	20	0	1	14	5	0	0	0	0	0	0	0	0	0	0.0%
07.09.2024 15:00	27	0	8	11	7	1	0	0	0	0	0	0	0	1	3.7%
07.09.2024 16:00	13	0	0	11	2	0	0	0	0	0	0	0	0	0	0.0%
07.09.2024 17:00	12	1	1	9	1	0	0	0	0	0	0	0	0	0	0.0%
07.09.2024 18:00	16	0	5	9	2	0	0	0	0	0	0	0	0	0	0.0%
07.09.2024 19:00	12	0	5	5	2	0	0	0	0	0	0	0	0	0	0.0%
07.09.2024 20:00	13	0	3	9	1	0	0	0	0	0	0	0	0	0	0.0%
07.09.2024 21:00	2	0	1	1	0	0	0	0	0	0	0	0	0	0	0.0%
07.09.2024 22:00	2	0	0	1	1	0	0	0	0	0	0	0	0	0	0.0%
07.09.2024 23:00	1	0	0	0	1	0	0	0	0	0	0	0	0	0	0.0%

[Sa, 7 Sept.]	Σ	10	20	30	40	50	60	70	80	90	100	110	>110	$\Sigma > V$ -Bewertung	
00:00-06:00	6	0	3	3	0	0	0	0	0	0	0	0	0	0	0.0%
06:00-09:00	26	2	3	16	5	0	0	0	0	0	0	0	0	0	0.0%
15:00-19:00	68	1	14	40	12	1	0	0	0	0	0	0	0	1	1.5%
06:00-22:00	251	8	46	144	51	2	0	0	0	0	0	0	0	2	0.8%
00:00-24:00	260	8	49	148	53	2	0	0	0	0	0	0	0	2	0.8%

Zeile mit den meisten V-Bewertungs-Überschreitungen pro Tag
 V-Bewertung Zulässige Höchstgeschwindigkeit + V-Toleranz in km/h

Zeit	Σ	10	20	30	40	50	60	70	80	90	100	110	>110	$\Sigma > V$ -Bewertung	
08.09.2024 00:00	1	0	1	0	0	0	0	0	0	0	0	0	0	0	0.0%
08.09.2024 01:00	1	0	0	1	0	0	0	0	0	0	0	0	0	0	0.0%
08.09.2024 02:00	0	0	0	0	0	0	0	0	0	0	0	0	0	0	-
08.09.2024 03:00	0	0	0	0	0	0	0	0	0	0	0	0	0	0	-
08.09.2024 04:00	0	0	0	0	0	0	0	0	0	0	0	0	0	0	-
08.09.2024 05:00	0	0	0	0	0	0	0	0	0	0	0	0	0	0	-
08.09.2024 06:00	2	0	2	0	0	0	0	0	0	0	0	0	0	0	0.0%
08.09.2024 07:00	4	0	2	1	1	0	0	0	0	0	0	0	0	0	0.0%
08.09.2024 08:00	7	0	0	7	0	0	0	0	0	0	0	0	0	0	0.0%
08.09.2024 09:00	7	0	4	2	1	0	0	0	0	0	0	0	0	0	0.0%
08.09.2024 10:00	8	0	1	7	0	0	0	0	0	0	0	0	0	0	0.0%
08.09.2024 11:00	9	0	1	7	1	0	0	0	0	0	0	0	0	0	0.0%
08.09.2024 12:00	8	0	1	7	0	0	0	0	0	0	0	0	0	0	0.0%
08.09.2024 13:00	2	0	0	1	1	0	0	0	0	0	0	0	0	0	0.0%
08.09.2024 14:00	11	0	2	7	2	0	0	0	0	0	0	0	0	0	0.0%
08.09.2024 15:00	10	0	1	9	0	0	0	0	0	0	0	0	0	0	0.0%
08.09.2024 16:00	11	0	1	10	0	0	0	0	0	0	0	0	0	0	0.0%
08.09.2024 17:00	8	0	1	7	0	0	0	0	0	0	0	0	0	0	0.0%
08.09.2024 18:00	4	0	0	3	1	0	0	0	0	0	0	0	0	0	0.0%
08.09.2024 19:00	7	0	0	6	1	0	0	0	0	0	0	0	0	0	0.0%
08.09.2024 20:00	4	0	0	4	0	0	0	0	0	0	0	0	0	0	0.0%
08.09.2024 21:00	3	0	2	1	0	0	0	0	0	0	0	0	0	0	0.0%
08.09.2024 22:00	1	0	0	1	0	0	0	0	0	0	0	0	0	0	0.0%
08.09.2024 23:00	0	0	0	0	0	0	0	0	0	0	0	0	0	0	-

[So, 8 Sept.]	Σ	10	20	30	40	50	60	70	80	90	100	110	>110	$\Sigma > V$ -Bewertung	
00:00-06:00	2	0	1	1	0	0	0	0	0	0	0	0	0	0	0.0%
06:00-09:00	13	0	4	8	1	0	0	0	0	0	0	0	0	0	0.0%
15:00-19:00	33	0	3	29	1	0	0	0	0	0	0	0	0	0	0.0%
06:00-22:00	105	0	18	79	8	0	0	0	0	0	0	0	0	0	0.0%
00:00-24:00	108	0	19	81	8	0	0	0	0	0	0	0	0	0	0.0%

Zeile mit den meisten V-Bewertungs-Überschreitungen pro Tag
 V-Bewertung Zulässige Höchstgeschwindigkeit + V-Toleranz in km/h

Zeit	Σ	10	20	30	40	50	60	70	80	90	100	110	>110	$\Sigma > V$ -Bewertung		
09.09.2024 00:00	0	0	0	0	0	0	0	0	0	0	0	0	0	0	0	-
09.09.2024 01:00	0	0	0	0	0	0	0	0	0	0	0	0	0	0	0	-
09.09.2024 02:00	0	0	0	0	0	0	0	0	0	0	0	0	0	0	0	-
09.09.2024 03:00	0	0	0	0	0	0	0	0	0	0	0	0	0	0	0	-
09.09.2024 04:00	1	0	0	1	0	0	0	0	0	0	0	0	0	0	0	0.0%
09.09.2024 05:00	3	0	0	2	1	0	0	0	0	0	0	0	0	0	0	0.0%
09.09.2024 06:00	13	1	1	11	0	0	0	0	0	0	0	0	0	0	0	0.0%
09.09.2024 07:00	92	0	17	63	12	0	0	0	0	0	0	0	0	0	0	0.0%
09.09.2024 08:00	91	0	14	66	11	0	0	0	0	0	0	0	0	0	0	0.0%
09.09.2024 09:00	23	0	0	19	4	0	0	0	0	0	0	0	0	0	0	0.0%
09.09.2024 10:00	20	0	3	14	3	0	0	0	0	0	0	0	0	0	0	0.0%
09.09.2024 11:00	53	1	5	41	5	1	0	0	0	0	0	0	0	1	1	1.9%
09.09.2024 12:00	34	0	0	29	5	0	0	0	0	0	0	0	0	0	0	0.0%
09.09.2024 13:00	39	0	2	35	2	0	0	0	0	0	0	0	0	0	0	0.0%
09.09.2024 14:00	7	0	1	3	3	0	0	0	0	0	0	0	0	0	0	0.0%

[Mo, 9 Sept.]	Σ	10	20	30	40	50	60	70	80	90	100	110	>110	$\Sigma > V$ -Bewertung		
00:00-06:00	4	0	0	3	1	0	0	0	0	0	0	0	0	0	0	0.0%
06:00-09:00	196	1	32	140	23	0	0	0	0	0	0	0	0	0	0	0.0%
15:00-19:00	0	0	0	0	0	0	0	0	0	0	0	0	0	0	0	-
06:00-22:00	372	2	43	281	45	1	0	0	0	0	0	0	0	1	1	0.3%
00:00-24:00	376	2	43	284	46	1	0	0	0	0	0	0	0	1	1	0.3%

Zeile mit den meisten V-Bewertungs-Überschreitungen pro Tag
 V-Bewertung Zulässige Höchstgeschwindigkeit + V-Toleranz in km/h

		Σ Gesamt	$\Sigma > V_{max} \text{ StVO}$		$\Sigma V_{max} \text{ StVO} \leq V\text{-Bewertung}$		$\Sigma > V\text{-Bewertung}$		Bewertung
Montags	11:00 - 12:00	54	6	11.1%	5	9.3%	1	1.9%	Keine
Montags	12:00 - 13:00	51	6	11.8%	5	9.8%	1	2.0%	Keine
Montags	13:00 - 14:00	59	8	13.6%	7	11.9%	1	1.7%	Keine
Montags	17:00 - 18:00	23	4	17.4%	3	13.0%	1	4.3%	Keine
Mittwochs	21:00 - 22:00	9	2	22.2%	1	11.1%	1	11.1%	Mittel
Donnerstags	07:00 - 08:00	31	4	12.9%	3	9.7%	1	3.2%	Keine
Donnerstags	15:00 - 16:00	23	4	17.4%	3	13.0%	1	4.3%	Keine
Donnerstags	20:00 - 21:00	40	6	15.0%	5	12.5%	1	2.5%	Keine
Samstags	09:00 - 10:00	28	7	25.0%	6	21.4%	1	3.6%	Keine
Samstags	15:00 - 16:00	27	8	29.6%	7	25.9%	1	3.7%	Keine
Montags	14:00 - 15:00	16	3	18.8%	3	18.8%	0	0.0%	Keine
Montags	15:00 - 16:00	16	2	12.5%	2	12.5%	0	0.0%	Keine
Montags	19:00 - 20:00	11	2	18.2%	2	18.2%	0	0.0%	Keine
Montags	20:00 - 21:00	10	3	30.0%	3	30.0%	0	0.0%	Keine
Dienstags	07:00 - 08:00	17	3	17.6%	3	17.6%	0	0.0%	Keine
Dienstags	08:00 - 09:00	25	3	12.0%	3	12.0%	0	0.0%	Keine
Dienstags	09:00 - 10:00	14	1	7.1%	1	7.1%	0	0.0%	Keine
Dienstags	10:00 - 11:00	28	4	14.3%	4	14.3%	0	0.0%	Keine
Dienstags	12:00 - 13:00	13	4	30.8%	4	30.8%	0	0.0%	Keine
Dienstags	13:00 - 14:00	12	2	16.7%	2	16.7%	0	0.0%	Keine
Dienstags	15:00 - 16:00	19	2	10.5%	2	10.5%	0	0.0%	Keine
Dienstags	16:00 - 17:00	24	1	4.2%	1	4.2%	0	0.0%	Keine
Dienstags	17:00 - 18:00	21	2	9.5%	2	9.5%	0	0.0%	Keine
Dienstags	18:00 - 19:00	13	3	23.1%	3	23.1%	0	0.0%	Keine
Dienstags	20:00 - 21:00	12	2	16.7%	2	16.7%	0	0.0%	Keine
Dienstags	21:00 - 22:00	6	1	16.7%	1	16.7%	0	0.0%	Keine
Mittwochs	06:00 - 07:00	12	2	16.7%	2	16.7%	0	0.0%	Keine
Mittwochs	07:00 - 08:00	13	5	38.5%	5	38.5%	0	0.0%	Keine
Mittwochs	08:00 - 09:00	25	6	24.0%	6	24.0%	0	0.0%	Keine
Mittwochs	09:00 - 10:00	24	3	12.5%	3	12.5%	0	0.0%	Keine
Mittwochs	10:00 - 11:00	25	1	4.0%	1	4.0%	0	0.0%	Keine
Mittwochs	12:00 - 13:00	21	4	19.0%	4	19.0%	0	0.0%	Keine

V_{max} StVO Zulässige Höchstgeschwindigkeit in km/h

V-Bewertung Zulässige Höchstgeschwindigkeit + V-Toleranz in km/h

		Σ Gesamt	$\Sigma > V_{max} \text{ StVO}$		$\Sigma V_{max} \text{ StVO} \leq V\text{-Bewertung}$		$\Sigma > V\text{-Bewertung}$		Bewertung
Mittwochs	16:00 - 17:00	15	1	6.7%	1	6.7%	0	0.0%	Keine
Mittwochs	17:00 - 18:00	30	1	3.3%	1	3.3%	0	0.0%	Keine
Mittwochs	18:00 - 19:00	15	1	6.7%	1	6.7%	0	0.0%	Keine
Mittwochs	22:00 - 23:00	4	1	25.0%	1	25.0%	0	0.0%	Keine
Donnerstags	08:00 - 09:00	49	10	20.4%	10	20.4%	0	0.0%	Keine
Donnerstags	09:00 - 10:00	24	3	12.5%	3	12.5%	0	0.0%	Keine
Donnerstags	10:00 - 11:00	17	1	5.9%	1	5.9%	0	0.0%	Keine
Donnerstags	11:00 - 12:00	17	4	23.5%	4	23.5%	0	0.0%	Keine
Donnerstags	12:00 - 13:00	19	4	21.1%	4	21.1%	0	0.0%	Keine
Donnerstags	13:00 - 14:00	14	2	14.3%	2	14.3%	0	0.0%	Keine
Donnerstags	14:00 - 15:00	22	2	9.1%	2	9.1%	0	0.0%	Keine
Donnerstags	16:00 - 17:00	21	2	9.5%	2	9.5%	0	0.0%	Keine
Donnerstags	17:00 - 18:00	30	5	16.7%	5	16.7%	0	0.0%	Keine
Donnerstags	18:00 - 19:00	19	3	15.8%	3	15.8%	0	0.0%	Keine
Donnerstags	19:00 - 20:00	12	5	41.7%	5	41.7%	0	0.0%	Keine
Freitags	06:00 - 07:00	13	2	15.4%	2	15.4%	0	0.0%	Keine
Freitags	07:00 - 08:00	13	1	7.7%	1	7.7%	0	0.0%	Keine
Freitags	08:00 - 09:00	42	5	11.9%	5	11.9%	0	0.0%	Keine
Freitags	09:00 - 10:00	26	3	11.5%	3	11.5%	0	0.0%	Keine
Freitags	10:00 - 11:00	19	4	21.1%	4	21.1%	0	0.0%	Keine
Freitags	11:00 - 12:00	25	3	12.0%	3	12.0%	0	0.0%	Keine
Freitags	12:00 - 13:00	23	7	30.4%	7	30.4%	0	0.0%	Keine
Freitags	13:00 - 14:00	30	3	10.0%	3	10.0%	0	0.0%	Keine
Freitags	14:00 - 15:00	21	5	23.8%	5	23.8%	0	0.0%	Keine
Freitags	15:00 - 16:00	21	6	28.6%	6	28.6%	0	0.0%	Keine
Freitags	16:00 - 17:00	28	7	25.0%	7	25.0%	0	0.0%	Keine
Freitags	17:00 - 18:00	25	4	16.0%	4	16.0%	0	0.0%	Keine
Freitags	18:00 - 19:00	14	4	28.6%	4	28.6%	0	0.0%	Keine
Freitags	22:00 - 23:00	3	1	33.3%	1	33.3%	0	0.0%	Keine
Freitags	23:00 - 00:00	2	1	50.0%	1	50.0%	0	0.0%	Keine
Samstags	06:00 - 07:00	3	1	33.3%	1	33.3%	0	0.0%	Keine
Samstags	08:00 - 09:00	12	4	33.3%	4	33.3%	0	0.0%	Keine

V_{max} StVO Zulässige Höchstgeschwindigkeit in km/h

V-Bewertung Zulässige Höchstgeschwindigkeit + V-Toleranz in km/h

		Σ Gesamt	$\Sigma > V_{max} StVO$		$\Sigma V_{max} StVO \leq V\text{-Bewertung}$		$\Sigma > V\text{-Bewertung}$		Bewertung
Samstags	10:00 - 11:00	23	6	26.1%	6	26.1%	0	0.0%	Keine
Samstags	11:00 - 12:00	23	5	21.7%	5	21.7%	0	0.0%	Keine
Samstags	12:00 - 13:00	17	7	41.2%	7	41.2%	0	0.0%	Keine
Samstags	13:00 - 14:00	19	2	10.5%	2	10.5%	0	0.0%	Keine
Samstags	14:00 - 15:00	20	5	25.0%	5	25.0%	0	0.0%	Keine
Samstags	16:00 - 17:00	13	2	15.4%	2	15.4%	0	0.0%	Keine
Samstags	17:00 - 18:00	12	1	8.3%	1	8.3%	0	0.0%	Keine
Samstags	18:00 - 19:00	16	2	12.5%	2	12.5%	0	0.0%	Keine
Samstags	19:00 - 20:00	12	2	16.7%	2	16.7%	0	0.0%	Keine
Samstags	20:00 - 21:00	13	1	7.7%	1	7.7%	0	0.0%	Keine
Samstags	22:00 - 23:00	2	1	50.0%	1	50.0%	0	0.0%	Keine
Samstags	23:00 - 00:00	1	1	100.0%	1	100.0%	0	0.0%	Keine
Sonntags	07:00 - 08:00	4	1	25.0%	1	25.0%	0	0.0%	Keine
Sonntags	09:00 - 10:00	7	1	14.3%	1	14.3%	0	0.0%	Keine
Sonntags	11:00 - 12:00	9	1	11.1%	1	11.1%	0	0.0%	Keine
Sonntags	13:00 - 14:00	2	1	50.0%	1	50.0%	0	0.0%	Keine
Sonntags	14:00 - 15:00	11	2	18.2%	2	18.2%	0	0.0%	Keine
Sonntags	18:00 - 19:00	4	1	25.0%	1	25.0%	0	0.0%	Keine
Sonntags	19:00 - 20:00	7	1	14.3%	1	14.3%	0	0.0%	Keine
Montags	05:00 - 06:00	3	1	33.3%	1	33.3%	0	0.0%	Keine
Montags	07:00 - 08:00	92	12	13.0%	12	13.0%	0	0.0%	Keine
Montags	08:00 - 09:00	91	11	12.1%	11	12.1%	0	0.0%	Keine
Montags	09:00 - 10:00	23	4	17.4%	4	17.4%	0	0.0%	Keine
Montags	10:00 - 11:00	20	3	15.0%	3	15.0%	0	0.0%	Keine

$V_{max} StVO$ Zulässige Höchstgeschwindigkeit in km/h

V-Bewertung Zulässige Höchstgeschwindigkeit + V-Toleranz in km/h